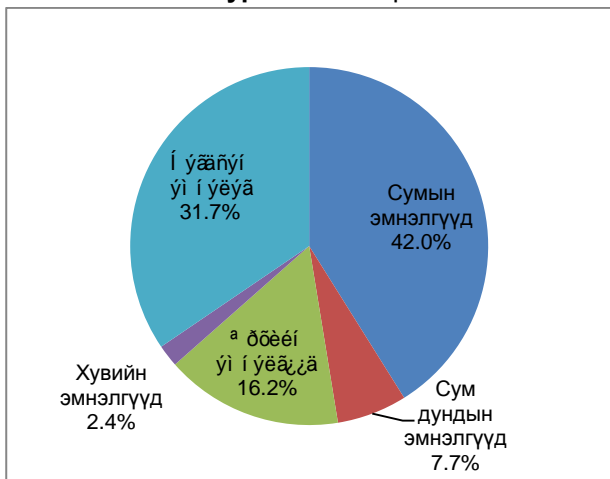


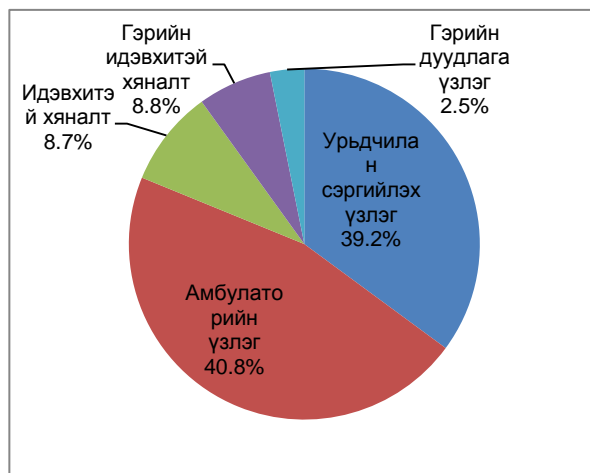
2019 оны 7 дугаар сарын мэдээ дүгнэлт.

2019 оны эхний 7 сарын байдлаар аймгийн хэмжээнд нийт ашигласан ор хоног 83869, ор хоногийн гүйцэтгэл 83.9 хувь, дундаж ор хоног 7.1 байна. Нийт үзлэг 188719 үзлэгийн гүйцэтгэл 68.8 хувьтай байна. Нийт үзлэгийн 42.0 хувийг сумын эрүүл мэндийн төвүүд, 31.7 хувийг аймгийн нэгдсэн эмнэлэг, 16.2 хувийг өрхийн эрүүл мэндийн төвүүд, 7.7 хувийг сум дундын эмнэлгүүд, 2.4 хувийг хувийн хэвшлийн эмнэлгүүд тус тус бүрдүүлж байна. / Зураг 1 /.

Зураг 1. Нийт үзлэг



Зураг 2. Нийт үзлэг төрлөөр



Нийт үзлэгийн 40.8 хувь нь амбулаторийн үзлэг, 39.2 хувь урьдчилан сэргийлэх үзлэг, 8.7 хувь нь диспансерийн идэвхтэй хяналт, 8.8 гэрийн идэвхтэй хяналт, 2.5 хувь нь гэрийн дуудлагын үзлэг тус тус эзэлж байна / Зураг2 /.

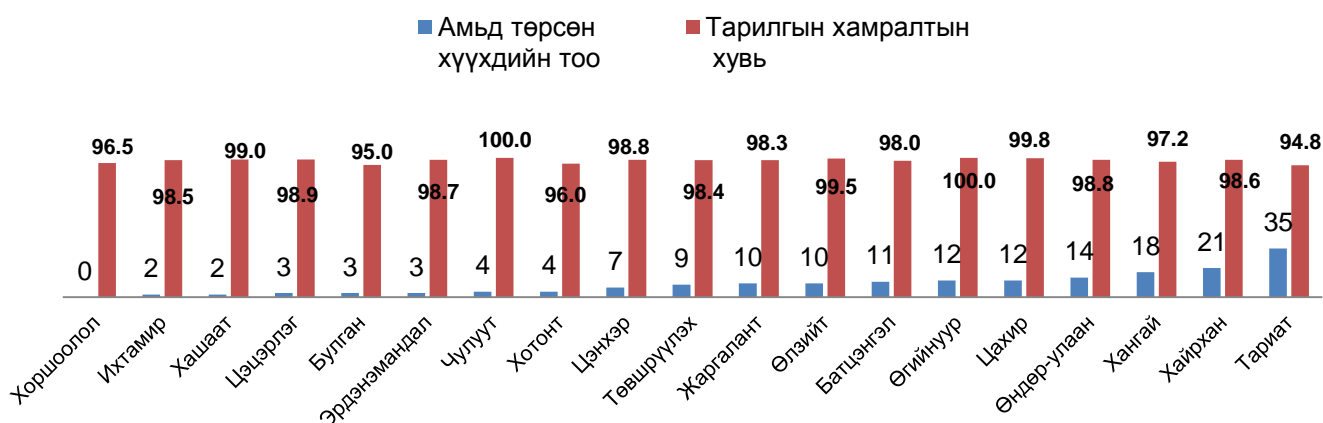
Зураг 3. Нийт үзлэг, урьдчилан сэргийлэх үзлэг эрүүл мэндийн байгууллагуудаар:



Хүн амын төрөлт

Хүн амын нийт төрөлт 959 тохиолдол бүртгэгдсэн өмнөх оны мөн үеэс 86 тохиолдлоор буюу 8.9 хувиар буурсан. Амьгүй төрөлтийн 4 тохиолдол бүртгэгдсэн өмнөх оноос 2 тохиолдлоор буурсан байна. Нийт амьд төрсөн хүүхэд 960, үүнд төрөлхийн гажигтай төрсөн 3 хүүхэд, 2500 гр-аас доош жинтэй 30 хүүхэд төрсөн байна. Төрөлхийн гажигтай төрсөн хүүхдийн тохиолдол өмнөх оноос 6 тохиолдлоор, 2500 гр-аас бага жинтэй төрсөн хүүхдийн тохиолдол 11 тохиолдлоор тус тус буурсан байна. Нийт төрөлтийн 21.5 хувь нь хагалгаар, 78.5 хувь нь төрөх замаар өөрөө төрсөн байна.

Зураг 4. Амьд төрсөн хүүхдийн тоо, тарилгын хамралтын хувь эрүүл мэндийн байгууллагуудаар:



Аймгийн нэгдсэн эмнэлэг : Амьд төрсөн хүүхэд - 780
 Өрхийн эрүүл мэндийн төвүүд: Тарилгын хамралтын хувь - 98.5

Хүн амын нас баралт

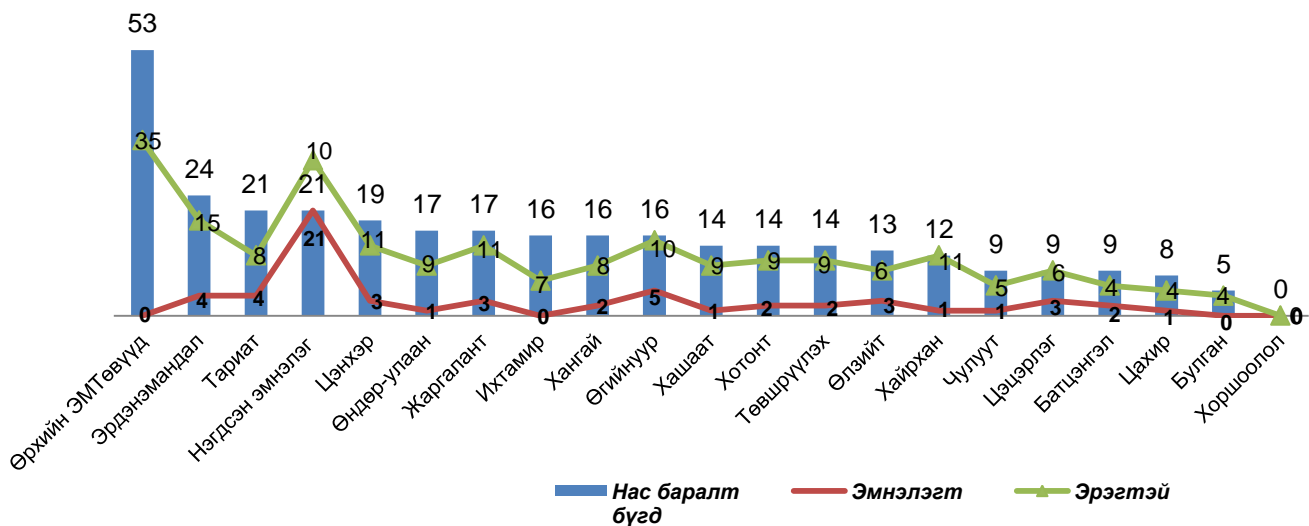
Хүн амын нас баралтын 327 тохиолдол бүртгэгдсэн. Нас баралтын тэргүүлэх шалтгаанд цусны эрхтэн тогтолцооны өвчлөлийн нас баралт 131, хорт хавдарын нас баралт 82, осол гэмтэл, гадны шалтгаант нас баралт 49 тохиолдлоор тэргүүлж байна.

Өмнөх оны энэ үетэй харьцуулахад нийт нас баралт 15 тохиолдлоор, цусны эрхтэн тогтолцооны нас баралт 18 тохиолдлоор, осол гэмтэл, гадны шалтгаант нас баралт 15 тохиолдлоор нэмэгдэж, 0-5 хүртэлх насны хүүхдийн эндэгдэл 7 тохиолдлоор, үүнээс 1 хүртэлх насны хүүхдийн эндэгдэл 7 тохиолдол, эрт нярайн эндэгдэл 7 тохиолдлоор, хорт хавдарын нас баралт 1 тохиолдлоор тус тус буурсан байна.

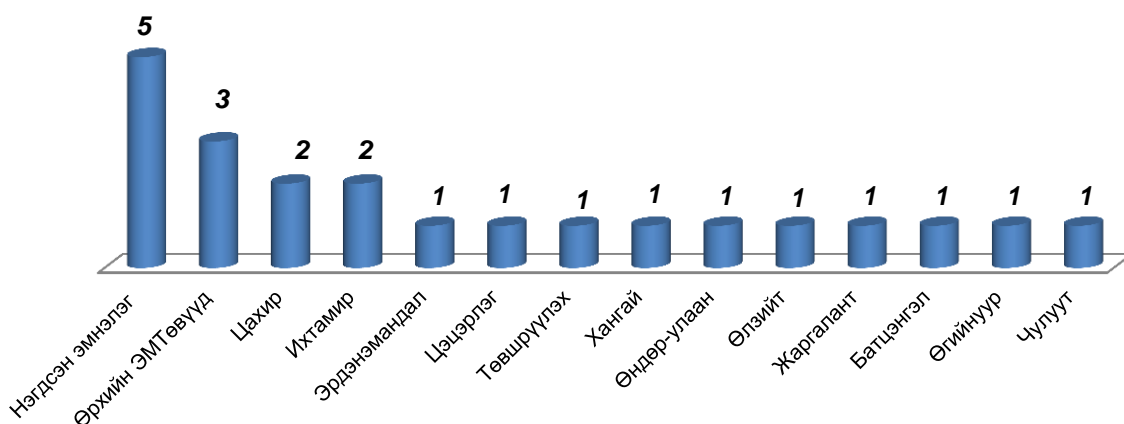
Осол гэмтэл, гадны шалтгаант нас баралтын 49 тохиолдлын 9 тохиолдол нь амиа хорлосон, санамсаргүй хордох, хорт бодист өртсөн 8 тохиолдол, 4 тохиолдол нь усанд живэлт, 1 тохиолдол нь бусдад хорлогдсон, 14 тохиолдол нь зам тээврийн осолын тохиолдлууд зонхилж байна.

0-5 хүртэлх насны хүүхдийн эндэгдэл нийт 22 тохиолдол гарсан бөгөөд үүнд 16 тохиолдол нь 1 хүртэлх насны хүүхдийн эндэгдэл, үүнээс 3 тохиолдол нь эрт нярайн эндэгдэл, 1-5 хүртэлх насны хүүхдийн эндэгдэл 6 тохиолдол гарсан. Эхийн эндэгдэлгийн 1 тохиолдол гарсан байна. Нийт нас баралтын 18.0 хувь нь эмнэлэгт, 82.0 хувь нь гэртээ нас барсан байна. Эмнэлгийн нас баралт 0,5 хувь, эмнэлгийн нас баралтын 35.6 хувийг хоног болоогүй нас баралт эзэлж байгаа ба 52.4 хувь нь эмнэлэгт 8-24 цагийн дотор нас барсан байна.

Зураг 5. Нийт нас баралт, эмнэлэгт, эрэгтэй хүйсээр бодит тоогоор эрүүл мэндийн байгууллагуудаар:



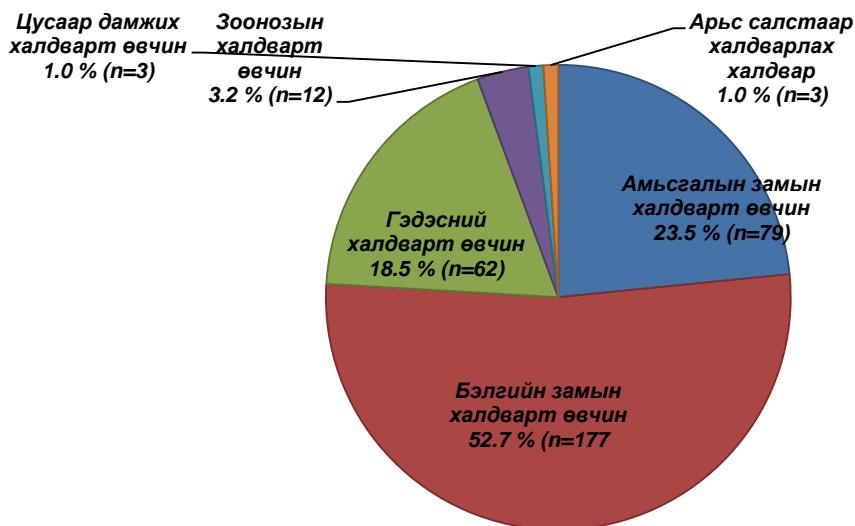
Зураг 6. 0-5 хүртэлхи насны хүүхдийн нас баралт, бодит тоогоор эрүүл мэндийн байгууллагуудаар:



Хүн амын өвчлөл

2019 оны эхний 7 сарын байдлаар аймгийн хэмжээнд нийт халдварт бус өвчлөл 46282 , үүнээс шинэ өвчлөл 21000 байна. Өмнөх энэ үетэй харьцуулахад хүн амын нийт халдварт бус өвчлөл 1246 нэмэгдсэн, шинэ өвчлөл 2906 тохиолдлоор буурсан үзүүлэлттэй байна. Нийт халдварт өвчин 336 тохиолдол бүртгэгдсэн нь өмнөх оноос 2 тохиолдлоор нэмэгдсэн.

Зураг 7. Халдварт өвчний бүтэц 2019 оны эхний 7 сарын байдлаар:



Эрүүл мэндийн үндсэн үзүүлэлтүүд 2019 он 7-д нэгдүгээний үеийн

Архангай аймаг

2019/8/5

№	Нэр	Үндсэн үзүүлэлтүүд				Нэг өвчтний үсгүүд аой аааеи ө ої і і а	Аймгийн өмнөд хэсэг бүр					
		Төлөө	Төлөө	Гүйцэтгэл	Хувиар		Төлөө	Төлөө	Гүйцэтгэл	Хувиар	Төлөө/нэгд үзүүлэлт	Хувиар
1	Эрүүл мэнд	13	2503	1477	59.0	7.0	4	11088	6949	62.7	3000	43.2
2	Хүний амьдрал	9	1733	891	51.4	6.1	4	11088	5081	45.8	2661	52.4
3	Орхон аймгийн	9	1733	1153	66.5	6.0	3	8316	4411	53.0	2024	45.9
4	Аймгийн төв - Орхон аймгийн	13	2503	2226	88.9	6.4	3	8316	6980	83.9	3074	44.0
5	Аймгийн төв	11	2118	1352	63.8	7.1	3	8316	7956	95.7	2834	35.6
6	Өмнөд хэсэг	10	1925	1220	63.4	7.0	3	8316	3890	46.8	1481	38.1
7	Өмнөд хэсгийн	11	2118	1414	66.8	6.5	3	8316	6383	76.8	3036	47.6
8	Аймгийн төв	9	1733	905	52.2	6.0	4	11088	7058	63.7	3853	54.6
9	Аймгийн төв	11	2118	1491	70.4	6.3	3	8316	6025	72.5	3427	56.9
10	Аймгийн төв	10	1925	1458	75.7	6.9	2	5544	3285	59.3	1348	41.0
11	Орхон аймгийн	9	1733	1112	64.2	7.2	2	5544	3832	69.1	2029	52.9
12	Орхон аймгийн	10	1925	1169	60.7	6.0	3	8316	4675	56.2	2348	50.2
13	Өмнөд хэсэг	13	2503	1887	75.4	6.7	2	5544	3419	61.7	1821	53.3
14	Өмнөд хэсгийн	9	1733	1026	59.2	7.1	2	5544	2554	46.1	1182	46.3
15	Аймгийн төв	7	1348	1045	77.5	6.1	1	2772	2776	100.1	1130	40.7
16	Орхон аймгийн	7	1348	1081	80.2	5.7	3	8316	3110	37.4	1456	46.8
17	Орхон аймгийн	5	963	854	88.7	6.9	1	2772	967	34.9	421	43.5
18	Нийт	166	31962	21761	68.1	6.5	46	127512	79351	62.2	37125	46.8
19	Орхон аймгийн	20	3850	3204	83.2	6.2	4	11088	10800	97.4	2453	22.7
20	Үндсэн үзүүлэлтүүд	20	3850	2983	77.5	6.3	4	11088	3821	34.5	1270	33.2
21	Сум дундын дүн	40	7700	6187	80.4	6.3	8	22176	14621	65.9	3723	25.5
22	Аймгийн төв	216	41580	41476	99.7	7.6	21	58212	59835	102.8	19922	33.3
23	Хувийн эмнэлгүүд	97	18673	14445	77.4	7.2	15	41580	4377	10.5	1153	26.3
24	Өрхийн ЭМТөвүүд						9	24948	30535	122.4	12042	39.4
25	А-1	519	99915	83869	83.9	7.1	99	274428	188719	68.8	73965	39.2

Мэдээ нэгтгэсэн: ЭМГ-ын статистикч Т. Батгэрэл

3. Àéì ãèéí òǵí àì ù í Ǿ Ǿ°èò

1	Ñóì ù í í ýð	Төрөлт		Үүнээс				Амьд төрсөн хүүхдийн тоо		Амьгүй төрсөн хүүхдийн тоо		Ихэр төрсөн үб		Ихэр төрсөн бэлдүүä		Оадееä		
				Эмнэлэгт		Гэрт										Төлөвлөгөө	Гүйцэтгэл	Хувь
		2018	2019	2018	2019	2018	2019	2018	2019	2018	2019	2018	2019					
1	Èòòàì èð	3	2	3	2			3	2							654	644	98.5
2	×óèéóò	6	4	6	4			6	4							547	547	100.0
3	Õàì ääé	12	18	12	18			12	18							432	420	97.2
4	^a í ä° ð-óèààí	15	14	15	14			15	14							907	896	98.8
5	Æaðäæèàí ò	14	10	14	10			14	10							666	655	98.3
6	Öyöyðëyã	7	3	7	2		1	7	3							552	546	98.9
7	Õàéðòàí	11	21	11	21			11	21							568	560	98.6
8	Áàðöyí äyè	8	11	8	11			8	11							548	537	98.0
9	^a èçèéò	10	10	10	9		1	11	10			1		2		631	628	99.5
10	^a äèéí óóð	9	12	9	12			9	12							404	404	100.0
11	Õàø ààò	2	2	2	2			2	2							386	382	99.0
12	Õì òì í ò	6	4	6	4			6	4							496	476	96.0
13	Öyí öyð	10	7	9	7	1		10	7							916	905	98.8
14	Ǿ äø ðìçëýð	9	9	9	9			9	9							386	380	98.4
15	Áóèääí	3	3	3	3			3	3							260	247	95.0
16	Õàðèèð	5	12	5	12			5	12							457	456	99.8
17	Õì ðø í í èì è	0	0	0	0			0	0							85	82	96.5
18	Ñóì ù í äǵí	130	142	129	140	1	2	131	142	0	0	1	0	2	0	8895	8765	98.5
19	Òàðèèàò	48	36	48	36			48	35		1					784	743	94.8
20	Ýðäyí yì àì ääé	3	3	3	3			3	3							860	849	98.7
21	Сум дундын дүн	51	39	51	39	0	0	51	38	0	1	0	0	0	0	1644	1592	96.8
22	Өрхийн ЭМТөвүүд	0	0	0					0							6313	6217	98.5
23	Í ýääñyí yì í ýëyã	864	778	864	778			864	780	6	3	6	5	12	10			
24	Ä-í	1045	959	1044	957	1	2	1046	960	6	4	7	5	14	10	16852	16574	98.4

4. Àéì æéí õǵí àì ù í í àñ áàðàèò

1	Ñòì ù í í yð	Í àñ áàðàèò		ǵǵí yýñ				Эрэгтэй		Эмэгтэй		Ýðèéí yí àyääyè		Õì í í ā áí èí í æé	
				Эмнэлэгт		Гэрт									
		2018	2019	2018	2019	2018	2019	2018	2019	2018	2019	2018	2019	2018	2019
1	Èðààì èð	12	16	1	0	11	16	9	7	3	9				
2	xóèóòò	16	9	2	1	14	8	11	5	5	4				1
3	Õàí æé	13	16	4	2	9	14	6	8	7	8				
4	^a í ä° ð-óèàáí	20	17	3	1	17	16	14	9	6	8				
5	Æàðæèáí ò	17	17	4	3	13	14	10	11	7	6			1	2
6	Õyöyðèyā	10	9	1	3	9	6	6	6	4	3			1	2
7	Õàéððáí	14	12	3	1	11	11	9	11	5	1			1	1
8	Áàòöyí äyè	17	9	3	2	14	7	8	4	9	5				
9	^a èçèéò	16	13	3	3	13	10	10	6	6	7				1
10	^a æéí óóð	10	16	2	5	8	11	5	10	5	6				3
11	Õàø ààò	5	14	1	1	4	13	3	9	2	5				
12	Õì òí í ò	15	14	0	2	15	12	7	9	8	5				
13	Õyí òyð	23	19	2	3	21	16	19	11	4	8			1	1
14	Õ° àø ðǵǵèyð	5	14	1	2	4	12	2	9	3	5				
15	Áóèääí	4	5	0	0	4	5	3	4	1	1				
16	Õàòèð	6	8	1	1	5	7	2	4	4	4				
17	Õì ðø í í èí è	1	0	0	0	1	0	1	0	0	0				
18	Сумын дүн	204	208	31	30	173	178	125	123	79	85	0	0	4	11
19	Òàðèàò	22	21	3	4	19	17	16	8	6	13				1
20	Ýðäyí yí áí ààè	18	24	3	4	15	20	11	15	7	9	1		2	2
21	Сум дундын дүн	40	45	6	8	34	37	27	23	13	22	1	0	2	3
22	Өрхийн ЭМТөвүүд	47	53	0	0	47	53	33	35	14	18				
23	ХХэмнэлэг	0		0	0	0	0	0	0	0	0				
24	Í yäänyí yí í yéyā	21	21	21	21	0	0	14	10	7	11		1	8	7
25	Ä-í	312	327	58	59	254	268	199	191	113	136	1	1	14	21

5. Өзі àì û í í àñ áàðàèò / í àñí û ýèääà /

1	Сумын нэр	0 - 5 насны хүүхдийн эндэгдэл			1 хүртэлх насны хүүхдийн эндэгдэл			Эрт нярайн эндэгдэл		Нялхасын эндэгдэл 1000 амьд төрөлтөнд		1 - 5хүртэлх насны хүүхдийн эндэгдэл		
		2018	2019	ýð	2018	2019	ýð	2018	2019	2018	2019	2018	2019	ýð
1	Èòààì èð	1	2	2		1	1				500.0	1	1	1
2	×óèóòò	1	1		1			1		166.6			1	
3	Õàí äàé	4	1		3	1				250.0	55.6	1		
4	^a í ä° ð-óèààí	1	1		1					66.6			1	
5	Æàðääèàí ò	2	1	1		1	1				100.0	2		
6	Õýöýðéýä	2	1	1	1	1	1		1	142.8	333.3	1		
7	Õàéððàí													
8	Áàòóýí äýè		1	1		1	1				90.9			
9	^a èçèéò		1	1		1	1		1		100.0			
10	^a äèí óóð		1										1	
11	Õàø ààò													
12	Õì òí í ò	1			1					166.6				
13	Õýí öýð	1										1		
14	Õ àø ðççéýð	1	1	1	1	1	1			111.1	111.1			
15	Áóèääí													
16	Õàòèð		2	1		1					83.3		1	1
17	Õì ðø í í èì è													
18	Сумын дүн	14	13	8	8	8	6	1	2	61.1	56.3	6	5	2
19	Òàðèàò	2			2			1		41.6				
20	Ýðäýí ýì àí äàè		1	1		1	1				333.3			
21	Сум дундын дүн	2	1	1	2	1	1	1	0	41.6	26.3	0	0	0
23	Өрхийн ЭМТөвүүд	1	3	1	1	3	1				9.1			
23	Í ýääñýí ýì í ýéýä	12	5	3	12	4	2	8	1	13.8	5.1		1	1
24	Ä-í	29	22	13	23	16	10	10	3	21.9	16.7	6	6	3

6. Àðòàà òàèäààðð° à÷í èé ÷÷÷ëýèð

№	Ñòì ù í í ÿð	Архаг халдварт ° à÷éí á÷ää		--í ÝÝŃ															
				Á÷ð ñ÷ðüáý		÷÷í ýýŃ ø éí ýýð		Тэмбүү		÷÷í ýýŃ төрөлхийн		Õ÷éòýí		ì °° Æ í ò° ð		Òðèõì ì áç		Õàì óó	
		2018	2019	2018	2019	2018	2019	2018	2019	2018	2019	2018	2019	2018	2019	2018	2019	2018	2019
1	Ëðòàì èð	20	13	1	2	1	2	14	8			3				2	3		
2	×óèóóò	3	8					1	3							2	5		
3	Õàì äàé	3	7					2	3							1	4		
4	° í ä° ð-òéààí	12	11	1	1	1	1	9				1	5			1	5		
5	Æàðääèàí ò	8	5	4	2	4	2	3								1	3		
6	Õýöýðéýä	5	1	1		1		3				1					1		
7	Õàéðòàí	4	7		2		2	4	1				1				3		
8	Áàðöýí äýè	9	5	3		3		6	4								1		
9	° èçèèò	10	4	2	1	2	1	7	1				1			1	1		
10	° äèéí óóð	5	8	2	2	2	2	2	3			1					3		
11	Õàø ààò	4	1	3		3		1	1										
12	Õì òì í ò	6	6	3		3		3	5								1		
13	Õýí öýð	4	15		1		1	2	5			1	3			1	6		
14	Õ° àø ð÷÷ëýð	7	7	1	3	1	3	6		1			1				3		
15	Áéèäàí	8	6	1	1	1	1	4	3			1				2	2		
16	Õàòèð	6	0					4								2			
17	Õì ðø ì í èí è	0	1														1		
18	Ñòì ù í ä÷í	114	105	22	15	22	15	71	37	1	0	8	11	0	0	13	42	0	0
19	Тариат	8	16	5	2	5	2	3	8								6		
20	Ýðäýí ýì àí ààè	9	6	2	1	2	1	4				1				2	5		
21	Сумын дундын дүн	17	22	7	3	7	3	7	8	0	0	1	0	0	0	2	11	0	0
22	Ýðäýí ýáóéäàí	65	83	18	15	18	15	28	25			5	10			14	33		
23	Ä-í	196	210	47	33	47	33	106	70	1	0	14	21	0	0	29	86	0	0

7.Цочмог халдварт өвчний үзүүлэлт

Сум	Цочмог халдварт өвчин бүгд		ВГ		Улаан эсэргэнэ		Цусан суулга		Гар хөл амны өвчин		Хачиг энцефалит		Бруцелёз		Ёлом	Улаанууд	Салхин цэцэг		Сальмонелёз		Хачигт рекитиоз		Халдварт өвчин бүгд		
	2018	2019	2018	2019	2018	2019	2018	2019	2018	2019	2018	2019	2018	2019			2019	2019	2018	2019	2018	2019	2018	2019	2018
Их	12	4	1				7	1	1	2								1				3		32	17
Чу	0	1																					1	3	9
Хн	1	1						1														1		4	8
Өу	10	7		1			2	2						1				8	1				2	22	18
Жа	14	3					3	2										10	1			1		22	8
Цц	2	4					1	3					1	1										7	5
Хр	1	0	1																					5	7
Бц	8	1					1	1					1					6						17	6
Өл	4	0							2									2						14	4
Өг	0	0																						5	8
Ха	1	0	1																					5	1
Хт	5	7					4											1	7					11	13
Цн	0	12						7								1			3			1		4	27
Тө	1	3						1						1	1							1		8	10
Бу	6	6					3	2										2	3			1	1	14	12
Ца	3	1	1				1	1											1					9	1
Хор	0	1																	1					0	2
Сумын дүн	68	51	4	1	0	0	22	21	3	2	0	0	2	2	1	2	29	17	1	0	7	5	182	156	
Та	4	7		1			3	3		1			1										2	12	23
Эм	5	4					2	4					2					1						14	10
Сум дундын дүн	9	11	0	1	0	0	5	7	0	1	0	0	3	0	0	0	1	0	0	0	0	2	26	33	
ЭБ	61	64		1	4	2	24	34	5	5			1		2	2	21	15			5	3	126	147	
Дүн	138	126	4	3	4	2	51	62	8	8	0	0	6	2	3	4	51	32	1	0	12	10	334	336	

