

ЭРҮҮЛ МЭНДИЙН СТАТИСТИК ҮЗҮҮЛЭЛТҮҮД

/2018, 2019 оны эхний 9 сарын байдлаар/

№	Үзүүлэлт	Нэгж	2018 он	2019 он	Өсөлт бууралт
1	Төрсөн эх	Бодит тоо	1302	1254	-48
2	Амьд төрсөн хүүхэд	Бодит тоо	1304	1258	-46
3	Амьгүй төрсөн хүүхэд	Бодит тоо	7	4	-3
		1000 нийт төрөлтөд	5.3	3.2	-2
4	Эхийн эндэгдэл	Бодит тоо	1	1	
		100 000 амьд төрөлтөд	76.6	79.5	3
5	5 хүртэлх насны хүүхдийн эндэгдэл /0-4 нас 364 хоног/	Бодит тоо	37	31	-6
		1000 амьд төрөлтөд	28.3	24.6	-4
6	Нялхсын эндэгдэл /0-364 хоног/	Бодит тоо	28	21	-7
		1000 амьд төрөлтөд	21.5	16.7	-5
	Нярайн эндэгдэл /0-28 хоног/	Бодит тоо	14	9	-5
		1000 амьд төрөлтөд	10.7	7.1	-4
		Нялхсын эндэгдэлд эзлэх хувь	50.0	42.8	-7
	Нярайн эрт үеийн эндэгдэл /0-6 хоног/	Бодит тоо	11	5	-6
		Нярайн эндэгдэлд эзлэх хувь	78.5	55.5	-23
	Нярайн хожуу үеийн эндэгдэл /7-28 хоног/	Бодит тоо	3	4	1
		Нярайн эндэгдэлд эзлэх хувь	21.4	44.4	23
	7	Перинаталь эндэгдэл	Бодит тоо	11	9
1000 нийт төрөлтөд			13.8	7.2	-7
8	Нийт нас баралт	Бодит тоо	397	414	17
9	Эмнэлэгт нас баралт	Бодит тоо	80	82	2
		Хувь	20.1	19.8	1
10	Хоног болоогүй нас баралт	Бодит тоо	18	24	6
		Хувь	22.5	29.2	7
11	Жирэмсний эрт хяналт	Хувь	89.1	85.1	-4
12	Эмчлэгдсэн өвчтөн	Бодит тоо	15654	14401	-1253
13	Ор хоног	Бодит тоо	108105	101623	-6482
14	Халдварт өвчин	Бодит тоо	410	405	-5
		10.000 хүн амд	43.2	42.2	-1
15	Халдварт бус өвчлөл	Бодит тоо	55792	56914	1122
		10.000 хүн амд	5.877	5.928	1

# 1. Эх, хүүхдийн эрүүл мэнд

## 1.1. Төрөлт

Аймгийн хэмжээнд 2019 оны эхний 9 сарын байдлаар 1254 эх төрсөн нь өнгөрсөн оны мөн үеэс 48 төрөлтөөр буюу 3.8 хувиар буурсан байна. Өмнөх оны мөн үетэй харьцуулахад төрөлт Хангай-8, Хайрхан-10, Батцэнгэл-7, Өгийнуур-4, Төвшрүүлэх-3, Цахир-10 тохиолдлоор нэмэгдсэн байна. Төрсөн эхчүүдийн 912 нь буюу 91.3 хувь нь эмчийн хяналтын үзлэгт 6 ба түүнээс дээш удаа хамрагдсан байна.

Нийт төрөлтийн 0.2 хувийг гэрийн төрөлт эзэлж байгаа ба Цэцэрлэг-1, Өлзийт-1 сумдад бүртгэгдсэн байна.

2019 оны эхний 9 сарын байдлаар мэс заслын аргаар төрсөн эхчүүд 22.3 хувийг эзэлж байгаа ба 32.1 хувь нь төрөлтийн хүндрэлтэй, 67.9 хувь нь хүндрэлгүй төрсөн байна.

**Нийт төрөлтийг эмнэлгийн төрлөөр харьцуулбал:**



## 1.2. Хүүхдийн эрүүл мэнд

2019 оны эхний 9 сарын байдлаар аймгийн хэмжээнд 1258 хүүхэд амьд төрсөн нь өнгөрсөн оны мөн үеэс 46 хүүхдээр буюу 3.6 хувиар буурчээ. Амьд төрсөн хүүхдийн 688 буюу 54.6 хувь нь хүү, 570 буюу 45.3 хувь нь охин байна.

Төрөх үеийн хүйсийн харьцаа 100 охинд ойролцоогоор 121 хүү ноогдож байна. Нийт амьд төрсөн хүүхдийн 40 нярай буюу 3.2 хувь нь 2500 гр-аас доош жинтэй, 4 тохиолдол буюу 0.3 хувь нь төрөлхийн гажигтай төрсөн байна.

Төрөөд 1 цагийн дотор хөхөө амласан хүүхдийн эзлэх хувь 93.9 байна. Дутуу төрөлтийн түвшин 1000 амьд төрөлтөд 34.9 байна. Амьгүй төрөлтийн түвшин 1000 нийт төрөлтөд 3.1 байна.

### Амьд амьгүй төрсөн хүүхдийн тоо

/2010-2019 онуудын эхний 9 сараар/

Зураг 2



**Хүснэгт 2. Төрөлт нас баралтын үзүүлэлтүүд.  
/ 2019 оны эхний 9 сарын байдлаар /**

Аймаг	Амьд төрөлтийн тоо /Харьяалалын/	Төрөлтийн түвшин	Нас барсан хүний тоо /Харьяалалын/	Нас баралтын түвшин
Ихтамир	76	13.5	26	4.6
Чулуут	48	11.5	17	4.1
Хангай	51	15.9	21	6.6
Өндөр-Улаан	98	16.9	19	3.3
Жаргалант	76	17.0	29	6.5
Цэцэрлэг	21	5.5	12	3.1
Хайрхан	25	6.5	17	4.4
Батцэнгэл	49	12.9	18	4.7
Өлзийт	40	11.6	17	4.9
Өгийнуур	37	11.5	15	4.7
Хашаат	8	2.5	14	4.3
Хотонт	33	7.5	15	3.4
Цэнхэр	89	15.0	23	3.9
Төвшрүүлэх	39	12.8	23	7.6
Булган	52	18.9	9	3.3
Цахир	29	12.0	7	2.9
Хоршоолол	5	6.2	0	0.0
Тариат сум	72	14.5	26	5.2
Эрдэнэмандал	69	12.1	29	5.1
<b>Эрдэнэбулган сум</b>				
Эрдэнэбулган сум	333	15.6	77	3.6

### 1.3. Эхийн эндэгдэл

Аймгийн хэмжээнд 2019 оны 9-р улирлын байдлаар эхийн эндэгдлийн 1 тохиолдол бүртгэгдэж, 100 000 амьд төрөлтөд 79.49 байгаа нь өнгөрсөн оны мөн үеэс 100 000 амьд төрөлтөд 3.2-оор өссөн байна. Эхийн эндэгдэл аймгийн Нэгдсэн эмнэлэгт эндсэн. Шалтгаанаар нь авч үзвэл эрхтэн тогтолцооны эмгэгээр эндсэн байна.

### 1.4. Нялхсын эндэгдэл

Аймгийн хэмжээнд 2019 оны эхний 9 сарын байдлаар нялхсын эндэгдлийн 21 тохиолдол бүртгэгдэж, 1000 амьд төрөлтөд 16.7 ногдож байгаа нь өнгөрсөн оны мөн үетэй харьцуулахад 7 тохиолдлоор буюу 1000 амьд төрөлтөд 5.6-аар буурсан үзүүлэлттэй байна. Нялхсын эндэгдлийн 42.8 хувийг нярайн эндэгдэл эзэлж байгаа ба 1000 амьд төрөлтөд ногдох нярайн эндэгдэл 7.1 байна. Нярайн эндэгдлийн нийт 9 тохиолдлын 5 буюу 55.5 хувь нь эрт үеийн нярайн эндэгдэл, 4 буюу 44.4 хувийг хожуу үеийн нярайн эндэгдэл эзэлж байна. Нялхсын эндэгдлийн 61.9 хувь нь эрэгтэй, 38.1 хувь нь эмэгтэй хүүхэд байна. 1000 амьд төрөлтөд ноогдох нялхасын эндэгдэл Ихтамир, Хангай, Жаргалант, Цэцэрлэг, Батцэнгэл, Өлзийт, Төвшрүүлэх, Цахир, Эрдэнэмандал сумдад аймгийн дундаж үзүүлэлтээс өндөр байна.

**Шалтгаанаар авч үзвэл:** Нярайн үеийн эмгэг 42.9 хувь, осол гэмтлийн шалтгаант эндэгдэл 19.0 хувь, амьсгалын тогтолцооны эмгэг 19.0 хувь, мэдрэлийн тогтолцооны эмгэг 9.5 хувь, хоол боловсруулах тогтолцооны эмгэг 4.8 хувийг тус тус эзэлж байна.

### Нэг хүртэлх насны хүүхдийн эндэгдлийн шалтгаан /2019 оны эхний 9 сарын байдлаар/



### 1.5. Тав хүртэлх насны хүүхдийн эндэгдэл

Аймгийн хэмжээнд 2019 оны эхний 9 сарын байдлаар 5 хүртэлх насны хүүхдийн эндэгдлийн 31 тохиолдол бүртгэгдэж, 1000 амьд төрөлтөд 24.6 ногдож байгаа нь өмнөх оны мөн үетэй харьцуулахад 6 тохиолдлоор буюу 1000 амьд төрөлтөд 4.7-оор буурсан байна.

Тав хүртэлх насандаа эндсэн хүүхдийн 16 тохиолдол буюу 51.6 хувь нь эрэгтэй, 15 тохиолдол буюу 48.3 хувь нь эмэгтэй хүүхэд байна. Нийт тохиолдлын 45.2 хувь нь гэртээ, 54.8 хувь нь эмнэлэгт нас барсан ба үүнээс хоног болоогүй нас баралт 35.3 хувийг эзэлж байна.

1000 амьд төрөлтөд ноогдох 5 хүртэлхи насны хүүхдийн эндэгдэл Ихтамир, Чулуут, Хангай, Өндөр-Улаан, Жаргалант, Цэцэрлэг, Батцэнгэл, Өлзийт, Өгийнуур, Цэнхэр, Төвшрүүлэх, Цахир, Тариат, Эрдэнэмандал эдгээр 14 сум, өрхийн эрүүл мэндийн төвүүдэд аймгийн дундаж үзүүлэлтээс өндөр байна.

#### 0-5 хүртэлх насны хүүхдийн эндэгдэл

/ 2019 оны эхний 9 сарын байдлаар /





## 0-5 хүртэлхи насны хүүхдийн нийт эндэгдлийг шалтгаанаар авч үзвэл: /Зураг 5/

Нярайн үеийн эмгэг 32.3 хувь, амьсгалын тогтолцооны эмгэг 12.9 хувь, осол гэмтлийн шалтгаант эндэгдэл 38.7 хувь, мэдрэлийн тогтолцооны эмгэг 9.7 хувь, хоол боловсруулах тогтолцооны эмгэг 6.5 хувийг эзэлж байна.

Нийт эндэгдлийн 61.3 хувь нь өвчнөөр, 38.7 хувь нь осол гэмтлийн улмаас эндсэн байна.

### ТАВ ХҮРТЭЛХ ХҮҮХДИЙН ЭНДЭГДЛИЙН ШАЛТГААН / 2019 оны эхний 9 сарын байдлаар /

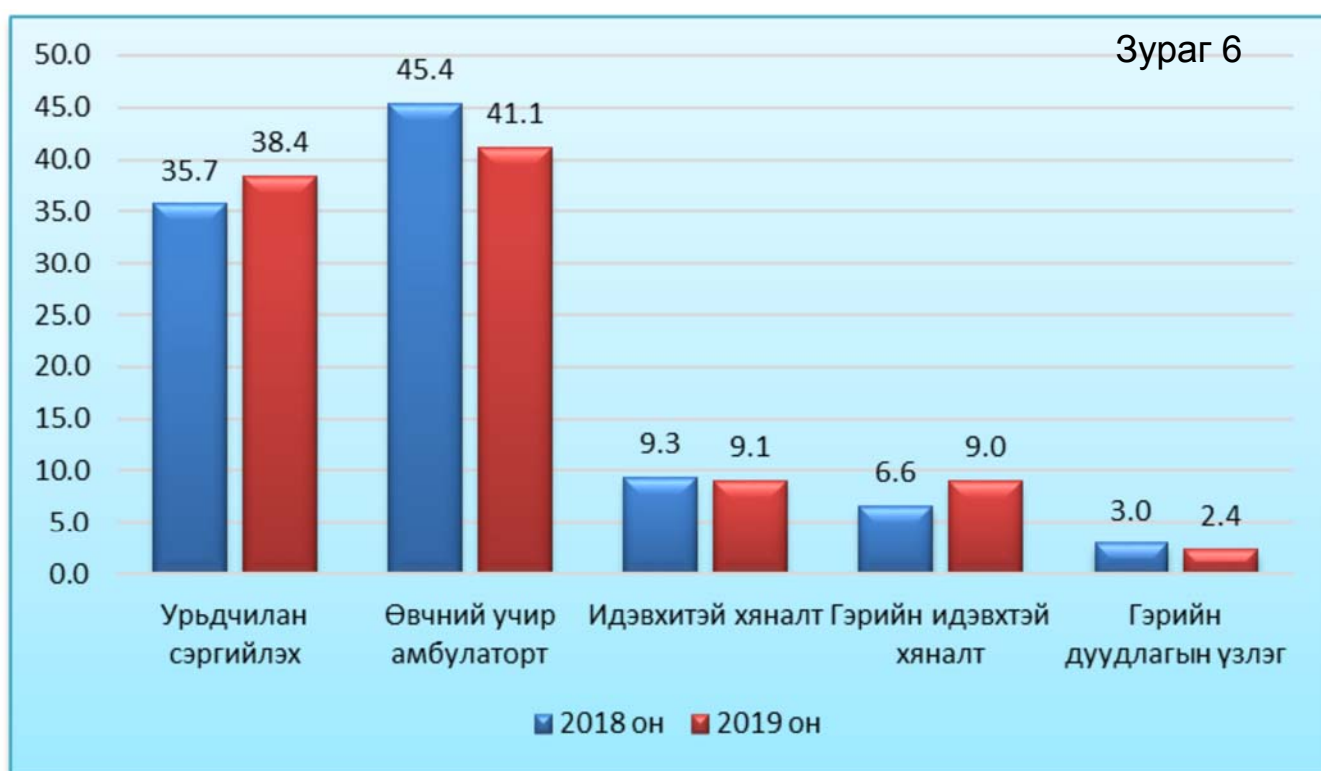


## 2. Амбулатор, стационарын тусламж үйлчилгээ

Аймгийн хэмжээнд 2019 оны эхний 9 сарын байдлаар нийт 233744 үзлэг хийгдсэнээс 38.4 хувийг урьдчилан сэргийлэх үзлэг, 41.1 хувийг өвчний учир амбулаторын үзлэг, 9.1 хувийг идэвхитэй хяналтын үзлэг, 9.0 хувийг гэрийн идэвхтэй хяналтын үзлэг, 2.4 хувийг гэрийн дуудлагын үзлэг тус тус эзэлж байна. Өмнөх оны мөн үетэй харьцуулахад нийт үзлэг 6193 үзлэг буюу 2.6 хувиар өссөн байна. **Эмнэлгийн шатлалаар нь авч үзвэл:**

Нийт үзлэгийн 16.4 хувийг өрхийн эмчийн, 17.4 хувийг багийн бага эмчийн, 2.0 хувийг сумын бага эмчийн, 3.4 хувийг сумын эх баригч бага эмчийн, 26.7 хувийг сумын их эмчийн, 31.8 хувийг аймаг нэгдсэн эмнэлгийн эмчийн, 2.2 хувийг хувийн хэвшлийн эмнэлгийн эмчийн үзлэг эзэлж байна.

### Амбулаторын үзлэгийн төрөл, хувиар / 2018, 2019 /



### 2.1.Халдварт бус өвчний эрт илрүүлгийн үзлэгийн мэдээлэл

Аймгийн хэмжээнд 2019 оны эхний 9 сарын байдлаар артерийн гипертензи эрт илрүүлгийн үзлэгт нийт 11297 /60.6%/ хүн хамрагдаж, 45.9 хувь нь эрэгтэй, 54.1 хувь нь эмэгтэй хамрагдсан байна. Үр дүнгийн үзүүлэлтээр онош батлагдсан 4.2 хувь байна. Чихрийн шижин өвчний эрт илрүүлгийн үзлэгт нийт 12679 /55.9%/ хүн хамрагдаж, 45.3 хувь нь эрэгтэй, 54.7 хувь нь эмэгтэй байна. Үр дүнгийн үзүүлэлтээр онош батлагдсан 0.3 хувь байна. Хөхний өмөнгийн эрт илрүүлэг үзлэгт нийт 10450 эмэгтэй хамрагдаж, хамрагдалтын хувь 50.0, умайн хүзүүний өмөнгийн эрт илрүүлэг үзлэгт нийт 2076 эмэгтэй хамрагдаж, хамрагдалт 36.0 хувьтай байна.

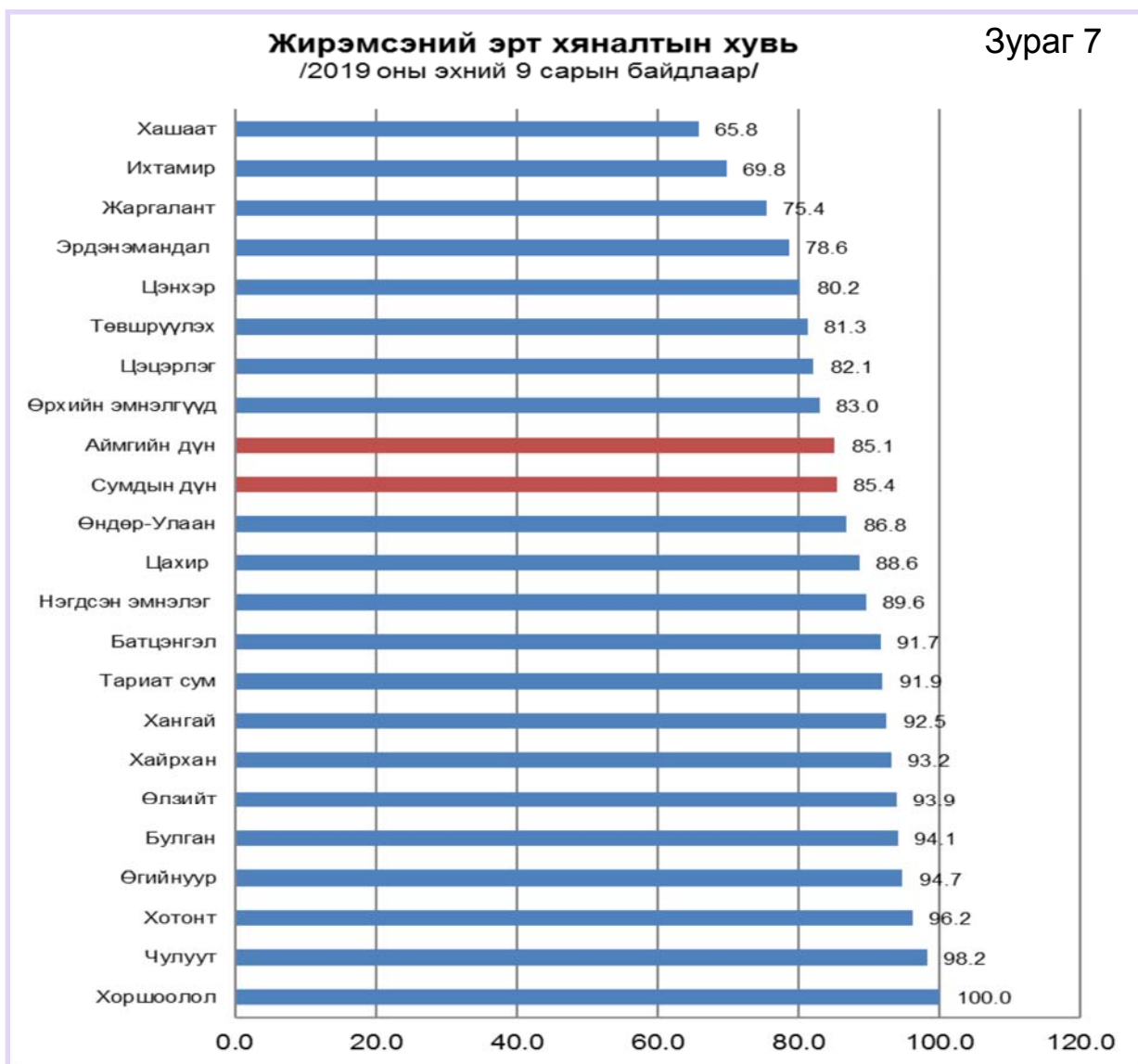


## 2.2. Жирэмсний хяналт

Аймгийн хэмжээнд 2019 оны эхний 9 сарын байдлаар жирэмсний хяналтад шинээр 1441 жирэмсэн эмэгтэйчүүд хамрагдсан ба 85.1 хувь нь эхний 3 сартайд, 14.2 хувь нь 4-6 сартайд, 0.6 хувь нь 7 ба түүнээс дээш сартайд хяналтад орсон байна. Хяналтад орсон жирэмсэн эмэгтэйчүүдийн 99.7 хувь нь цусны шинжилгээнд хамрагдсанаас 9.7 хувь нь цус багадалттай байна.

Шинээр хяналтад хамрагдсан жирэмсэн эмэгтэйчүүдээс трихомониаз илрүүлэх шинжилгээнд 76.2 хувь, заг хүйтэн илрүүлэх шинжилгээнд 76.2 хувь, тэмбүү илрүүлэх шинжилгээнд 100.0 хувь, ХДХВ/ДОХ илрүүлэх шинжилгээнд 100.0 хувь нь тус тус хамрагдсан байна. Нийт 233 эмэгтэй үр хөндүүлсэнээс 19 буюу 8.2 хувь нь хожуу үр хөндөлт, 7 буюу 3.0 хувь нь 20 хүртэлхи насандаа үр хөндүүлсэн байна.

**Эмнэлгийн шатлалаар авч үзвэл:** Аймгийн нэгдсэн эмнэлэгт 27, хувийн хэвшлийн эмнэлгүүдэд 206 эмэгтэй үр хөндүүлсэн байна.



**Хүснэгт 3. Түргэн тусламжийн дуудлага  
/ 2019 оны эхний 9 сарын байдлаар /**

Сумдын нэр	Түргэн тусламжийн дуудлага			Нийт дуудлаганд эзлэх хувь	Алсын дуудлагын эзлэх хувь	Осол гэмтэлийн дуудлагын эзлэх хувь
	Нийт	Алсын дуудлага	Осол гэмтэлийн дуудлага			
Ихтамир	416	106	10	3.3	25.5	2.4
Чулуут	187	87	9	1.5	46.5	4.8
Хангай	570	149	8	4.5	26.1	1.4
Өндөр-Улаан	386	129	8	3.1	33.4	2.1
Жаргалант	392	133	22	3.1	33.9	5.6
Цэцэрлэг	280	120	27	2.2	42.9	9.6
Хайрхан	280	137	9	2.2	48.9	3.2
Батцэнгэл	151	75	7	1.2	49.7	4.6
Өлзийт	436	91	14	3.5	20.9	3.2
Өгийнуур	197	105	14	1.6	53.3	7.1
Хашаат	289	129	20	2.3	44.6	6.9
Хотонт	362	178	19	2.9	49.2	5.2
Цэнхэр	411	177	15	3.3	43.1	3.6
Төвшрүүлэх	300	137	2	2.4	45.7	0.7
Булган	436	220	9	3.5	50.5	2.1
Цахир	282	69	5	2.2	24.5	1.8
Хоршоолол	214	148	8	1.7	69.2	3.7
Тариат сум	399	185	21	3.2	46.4	5.3
Эрдэнэмандал	315	143	14	2.5	45.4	4.4
<b>Сумдын дүн</b>	<b>6303</b>	<b>2518</b>	<b>241</b>	<b>50.1</b>	<b>39.9</b>	<b>3.8</b>
Нэгдсэн эмнэлэг	6278	128	347	49.9	2.0	5.5
<b>Аймгийн дүн</b>	<b>12581</b>	<b>2646</b>	<b>588</b>	<b>100.0</b>	<b>21.0</b>	<b>4.7</b>

Аймгийн хэмжээнд 2019 оны эхний 9 сарын байдлаар 12581 түргэн тусламжийн дуудлага хүлээн авч үйлчилсэнээс 21.0 хувийг алсын дуудлага, 4.7 хувийг осол гэмтлийн дуудлага эзэлж байна.

**2.3. Хэвтэн эмчлүүлэгсдийн тусламж үйлчилгээ.**

Нийт 14670 үйлчлүүлэгч хэвтэн эмчлүүлж, 101623 ор хоног ашигласан байна.

Орны фонд ашиглалт 195.8, орны фонд ашиглалтын хувь 53.6, дундаж ор хоног 7.1, орны эргэлт 27.7 байна. Өмнөх оны мөн үетэй харьцуулахад хэвтэн эмчлүүлэгч 1190 тохиолдлоор, ор хоног 6482 тохиолдлоор тус тус буурсан байна.

### 3. Нас баралт

2019 оны эхний 9 сарын байдлаар нас баралтын 414 тохиолдол бүртгэгдсэн нь өнгөрсөн оны мөн үеэс 17 тохиолдлоор өссөн байна.

Нийт нас баралтын 244 тохиолдол буюу 59.0 хувь нь эрэгтэй, 170 тохиолдол буюу 41.1 хувь нь эмэгтэй байна. Нийт нас баралтын 82 тохиолдол буюу 19.8 хувь нь эмнэлэгт нас барсан бөгөөд үүнээс 24 тохиолдол буюу 29.3 хувийг хоног болоогүй нас баралт эзэлж байна.

Хоног болоогүй нас баралт нь өмнөх оны мөн үеэс 6 тохиолдлоор, нас баралтын хувь нь 7.3 хувиар өссөн үзүүлэлттэй байна. Нас баралтын түвшин 1000 хүн амд 4.3 байна.

Нас баралтын 5.1 хувийг нэг хүртэлх насны хүүхдийн эндэгдэл, 7.4 хувийг тав хүртэлх насны хүүхдийн эндэгдэл эзэлж байна. Осол гэмтэл, гадны шалтгаант нас баралтын 69 тохиолдол бүртгэгдэж, нийт нас баралтын 17.0 хувийг, хорт хавдрын нас баралтын 100 тохиолдол бүртгэгдэж, нийт нас баралтын 24,2 хувийг, зүрх судасны тогтолцооны өвчний нас баралтын 167 тохиолдол бүртгэгдэж, нийт нас баралтын 40.3 хувийг эзэлж байна.

Осол гэмтэл, гадны шалтгаант нас баралт өмнөх оны мөн үеэс 17 тохиолдлоор өссөн бөгөөд 10 000 хүн амд ногдох осол гэмтэл, гадны шалтгаант нас баралт 7.2 байна.

#### Осол гэмтэл гадны шалтгаант нас баралт , хувиар / 2019 оны эхний 9 сарын байдлаар /

Зураг 8



## 4. Халдварт өвчин

Аймгийн хэмжээнд 2019 оны эхний 9 сарын байдлаар 19 төрлийн 405 халдварт өвчний тохиолдол бүртгэгдэж, 10 000 хүн амд 42.2 ногдож байна. Өмнөх оны мөн үеэс 6 тохиолдлоор буюу 10 000 хүн амд ногдох өвчлөл 0.5-аар буурсан байна. Өнгөрсөн оны мөн үетэй харьцуулахад вируст хепатит /3/, бруцеллөз /5/, салхин цэцэг /21/, хачигт реккитиоз /2/, сүрьеэ /8/, тэмбүү /51/ тохиолдлоор буурч, цусан суулга /17/, сальмонелёз /3/, гонококкт халдвар /9/, трихомониаз /50/ тохиолдлоор тус тус нэмэгдсэн байна.

Халдварт өвчний шалтгаант нас баралт 1 буюу өмнөх оны мөн үетэй харьцуулахад 4 тохиолдлоор буурсан байна.

**Цочмог халдварт өвчин:** 148 тохиолдол бүртгэгдэн өнгөрсөн оны мөн үеэс 6 тохиолдлоор буурсан байна. Цочмог халдварт өвчний тэргүүлэх байранд ёлом /4/, сальмонелёз /4/, цусан суулга /75/ тохиолдол бүртгэгдэн, цочмог халдварын 56.1 хувийг эзэлж байна.

**Архаг халдварт өвчин:** 257 тохиолдол бүртгэгдэн өнгөрсөн оны мөн үетэй ижил түвшинд байна. Архаг халдварт өвчний тэргүүлэх байранд трихомониаз /99/, тэмбүү/90/, гонококкт халдвар /24/ тохиолдол бүртгэгдэн, архаг халдварын 83.0 хувийг эзэлж байна.

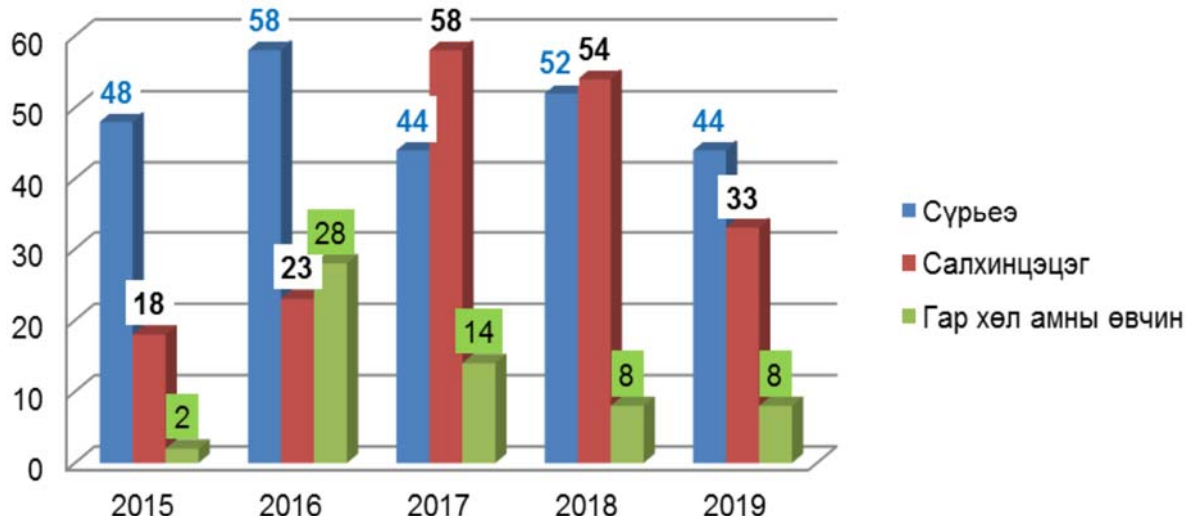
**Зураг 9 Бүртгэгдсэн халдварт өвчний бүтэц, хувиар / 2019 оны эхний 9 сарын байдлаар /**



#### 4.1. Амьсгалын замын халдварт өвчин

2019 оны эхний 9 сарын байдлаар зонхилон тохиолдох амьсгалын замын цочмог халдварт өвчний 91 тохиолдол бүртгэгдэж, нийт халдварт өвчний 22.5 хувийг эзэлж байна. Амьсгалын замын халдварт өвчин өмнөх оноос 17 тохиолдлоор буурсан байна.

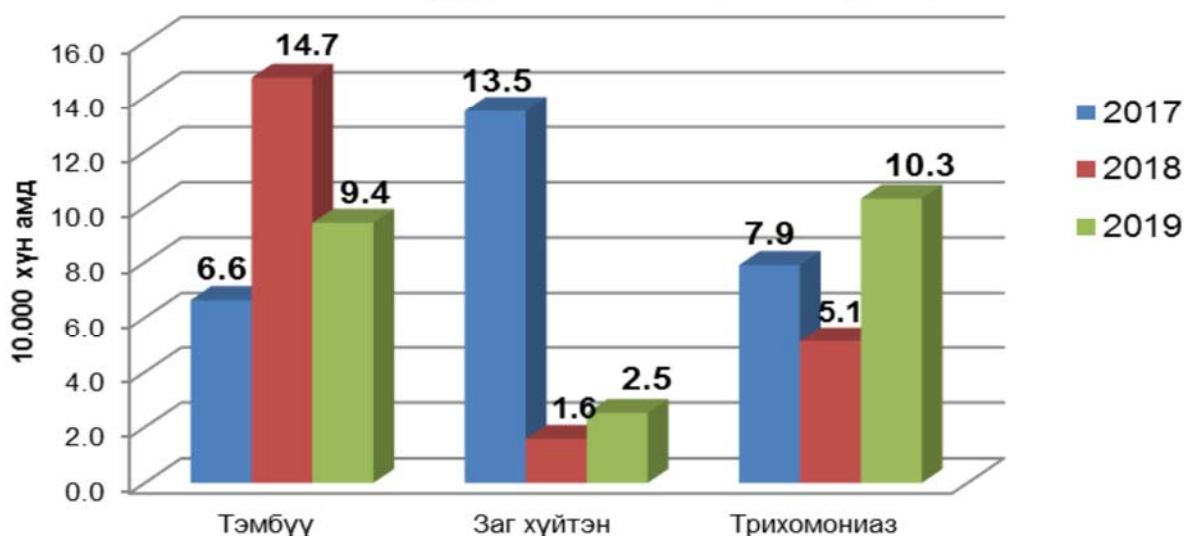
Зураг 10. Амьсгалын замын халдварт өвчин, бодит тоо  
/2015-2019 онуудын эхний 9 сарын байдлаар/



#### 4.2. Бэлгийн замаар дамжих халдвар

2019 оны эхний 9 сарын байдлаар зонхилон тохиолдох бэлгийн замаар дамжих халдварын тохиолдол 213 бүртгэгдсэн нь нийт халдварт өвчний 52.6 хувийг эзэлж байна. Өмнөх оны мөн үеэс 8 өвчлөл буюу 2.6 хувиар өссөн байна.

Зураг 11. ЗОНХИЛОН ТОХИОЛДОХ БЭЛГИЙН ЗАМЫН ХАЛДВАР  
/2017-2019 онуудын эхний 9 сарын байдлаар/



Хүн амын төрөлт

/2018, 2019 оны эхний 9 сарын байдлаар/

№	Эрүүл мэндийн байгууллагууд	Төрөлт		Үүнээс						Амьд төрсөн хүүхдийн тоо		Амьгүй төрсөн хүүхдийн тоо		Өсвөр насны төрөлт		Тарилга				
		2018	2019	Эмнэлэгт			Гэрт			2018	2019	2018	2019	2018	2019	2018	2019	Төлөв лөгөө	Гүйцэт гэл	Хувь
				2018	2019	2018	2019	2018	2019											
1	Ихтамир	3	4	3	4					3	4						993	977	98.4	
2	Чулуут	6	4	6	4					6	4			2	2		801	793	99.0	
3	Хангай	15	23	15	23					15	23						628	619	98.6	
4	Өндөр-улаан	19	20	19	20					19	20			1	1		1360	1347	99.0	
5	Жаргалант	15	11	15	11					15	11			4	1		981	957	97.6	
6	Цэцэрлэг	8	3	8	2			1		8	3			1	1		841	836	99.4	
7	Хайрхан	14	24	14	24					14	24			1	2		860	857	99.7	
8	Батцэнгэл	10	17	10	17					10	17			2	2		798	787	98.6	
9	Өлзийт	10	10	10	9			1		11	10			1	1		905	902	99.7	
10	Өгийнуур	13	17	13	17					13	17						648	648	100.0	
11	Хашаат	2	2	2	2					2	2						593	589	99.3	
12	Хотонт	8	8	8	8					8	8			1			806	782	97.0	
13	Цэнхэр	10	10	9	10			1		10	10				2		1356	1341	98.9	
14	Төвшрүүлэх	9	12	9	12					9	12						554	545	98.4	
15	Булган	3	4	3	4					3	4						400	388	97.0	
16	Цахир	5	15	5	15					5	15						647	647	100.0	
17	Хоршоолол	0	0	0	0					0	0						108	105	97.2	
<b>18</b>	<b>Сумын дүн</b>	<b>150</b>	<b>184</b>	<b>149</b>	<b>182</b>	<b>1</b>	<b>2</b>	<b>1</b>	<b>2</b>	<b>151</b>	<b>184</b>	<b>0</b>	<b>0</b>	<b>8</b>	<b>12</b>		<b>13279</b>	<b>13120</b>	<b>98.8</b>	
19	Тариат	53	50	53	50					53	49		1	4	1		1144	1112	97.2	
20	Эрдэнэмандал	6	4	6	4					6	4			1	1		1296	1280	98.8	
<b>21</b>	<b>Сум дундын дүн</b>	<b>59</b>	<b>54</b>	<b>59</b>	<b>54</b>	<b>0</b>	<b>0</b>	<b>0</b>	<b>0</b>	<b>59</b>	<b>53</b>	<b>0</b>	<b>1</b>	<b>5</b>	<b>1</b>		<b>2440</b>	<b>2392</b>	<b>98.0</b>	
22	Өрхийн эмнэлэг	0	0	0						0	0						9115	8979	98.5	
23	Нэгдсэн эмнэлэг	1093	1016	1092	1016	1				1094	1021	7	3	67	57					
<b>24</b>	<b>Аймгийн дүн</b>	<b>1302</b>	<b>1254</b>	<b>1300</b>	<b>1252</b>	<b>2</b>	<b>2</b>	<b>2</b>	<b>2</b>	<b>1304</b>	<b>1258</b>	<b>7</b>	<b>4</b>	<b>80</b>	<b>70</b>		<b>24834</b>	<b>24491</b>	<b>98.6</b>	



**Хүн амын нас баралт**  
**/2018, 2019 оны эхний 9 сарын байдлаар/**

№	Эрүүл мэндийн байгууллагууд	Нас баралт		Үүнээс						Эрэгтэй		Эмэгтэй		Эхийн эндэгдэл		Хоног болоогүй	
		2018	2019	Эмнэлэгт		Гэрт		2018	2019	2018	2019	2018	2019	2018	2019	2018	2019
				2018	2019	2018	2019										
1	Ихтамир	20	17	1	0	19	17	14	8	6	9						
2	Чулуут	16	11	2	1	14	10	11	7	5	4					1	
3	Хангай	16	21	5	3	11	18	9	10	7	11						
4	Өндөр-улаан	23	18	4	1	19	17	17	9	6	9				1		
5	Жаргалант	19	21	5	4	14	17	11	12	8	9				1	2	
6	Цэцэрлэг	11	10	2	4	9	6	7	6	4	4				1	2	
7	Хайрхан	18	17	3	1	15	16	11	15	7	2				1	1	
8	Батцэнгэл	21	15	5	4	16	11	12	9	9	6				1		
9	Өлзийт	19	15	5	4	14	11	11	8	8	7				1		
10	Өгийнуур	16	18	2	5	14	13	9	11	7	7				3		
11	Хашаат	6	18	1	2	5	16	3	11	3	7						
12	Хотонт	22	18	1	2	21	16	9	12	13	6						
13	Цэнхэр	26	27	4	4	22	23	21	18	5	9				2	2	
14	Төвшрүүлэх	12	18	4	3	8	15	6	10	6	8						
15	Булган	5	5	0	0	5	5	4	4	1	1						
16	Цахир	8	13	2	3	6	10	3	6	5	7						1
17	Хоршоолол	4	0	0	0	4	0	2	0	2	0						
18	<b>Сумын дүн</b>	<b>262</b>	<b>262</b>	<b>46</b>	<b>41</b>	<b>216</b>	<b>221</b>	<b>160</b>	<b>156</b>	<b>102</b>	<b>106</b>	<b>0</b>	<b>0</b>	<b>6</b>	<b>14</b>		
19	Тариат	28	27	3	5	25	22	20	13	8	14				1		
20	Эрдэнэмандал	22	28	4	4	18	24	14	17	8	11				3	2	
21	<b>Сум дундын дүн</b>	<b>50</b>	<b>55</b>	<b>7</b>	<b>9</b>	<b>43</b>	<b>46</b>	<b>34</b>	<b>30</b>	<b>16</b>	<b>25</b>	<b>1</b>	<b>0</b>	<b>3</b>	<b>3</b>		
22	Өрхийн хэсэг	58	65	0	0	58	65	39	41	19	24						
23	ХХэмнэлэг	0		0	0	0	0	0	0	0	0						
24	Нэгдсэн эмнэлэг	27	32	27	32	0	0	17	17	10	15				9	7	
25	<b>Аймгийн дүн</b>	<b>397</b>	<b>414</b>	<b>80</b>	<b>82</b>	<b>317</b>	<b>332</b>	<b>250</b>	<b>244</b>	<b>147</b>	<b>170</b>	<b>1</b>	<b>1</b>	<b>18</b>	<b>24</b>		

## 0-5 ХҮРТЭЛХИ НАСНЫ ХҮҮХДИЙН ЭНДЭГДЭЛ.

## / 2019 оны эхний 9 сарын байдлаар/

№	Эрүүл мэндийн байгууллагууд	5 хүртэлх насны хүүхдийн эндэгдэл- Бүгд хүүхдийн эндэгдэл		5 хүртэлх насны хүүхдийн эндэгдэл /1000 амьд төрөлтөд/		Нялхасын эндэгдэл-Бүгд эндэгдэл		Нялхасын эндэгдэл /1000 амьд төрөлтөнд/		1 - 5хүртэлх насны хүүхдийн эндэгдэл		Нярайн эндэгдэл	
		2018	2019	2018	2019	2018	2019	2018	2019	2018	2019	2018	2019
1	Ихтамир	2	2	666.7	500.0	1	1	333.3	250.0	1	1		
2	Чулуут	1	1	166.7	250.0	1		166.7			1		
3	Хангай	4	2	266.7	87.0	3	2	200.0	87.0	1			
4	Өндөр-улаан	1	1	52.6	50.0	1		52.6			1		
5	Жаргалант	2	1	133.3	90.9		1		90.9	2			
6	Цэцэрлэг	2	1	250.0	333.3	1	1	125.0	333.3	1		1	1
7	Хайрхан												
8	Батцэнгэл		1		58.8		1		58.8				
9	Өлзийт		1		100.0		1		100.0				1
10	Өгийнуур		2		117.6						2		
11	Хашаат												
12	Хотонт	2		250.0		2		250.0					
13	Цэнхэр	1	1	100.0	100.0					1	1		
14	Төвшрүүлэх	1	1	111.1	83.3	1	1	111.1	83.3			1	
15	Булган												
16	Цахир		4		266.7		2		133.3		2		1
17	Хоршоолол	2								2			
<b>18</b>	<b>Сумын дүн</b>	<b>18</b>	<b>18</b>	<b>119.2</b>	<b>97.8</b>	<b>10</b>	<b>10</b>	<b>66.7</b>	<b>54.3</b>	<b>8</b>	<b>8</b>	<b>3</b>	<b>3</b>
19	Тариат	3	1	56.6	20.4	2		37.7		1	1		
20	Эрдэнэмандал	1	1	166.7	250.0	1	1	166.7	250.0			1	
<b>21</b>	<b>Сум дундын дүн</b>	<b>4</b>	<b>2</b>	<b>67.8</b>	<b>37.7</b>	<b>3</b>	<b>1</b>	<b>50.8</b>	<b>18.9</b>	<b>1</b>	<b>1</b>	<b>2</b>	<b>0</b>
23	Өрхийн эмнэлэг	1	3			1	3						1
23	Нэгдсэн эмнэлэг	14	8	12.8	7.8	14	7	12.8	6.9	1	1	9	5
<b>24</b>	<b>Аймгийн дүн</b>	<b>37</b>	<b>31</b>	<b>28.4</b>	<b>24.6</b>	<b>28</b>	<b>21</b>	<b>21.5</b>	<b>16.7</b>	<b>9</b>	<b>10</b>	<b>14</b>	<b>9</b>

**Эмнэлгийн үйл ажиллагааны харьцуулсан үзүүлэлт**  
/ 2019 оны эхний 9 сарын байдлаар /

№	Эрүүл мэндийн байгууллагууд	Бүртгэгдсэн халдварт бус өвчлөл- Бүгд		Үүнээс : шинэ өвчлөл		Хорт хавдар			Осол гэмтэл			Зурх судасны тогтолцооны өвчин			13-р маягтаар дээд шатлалд илгээсэн өвчтөний тоо			
		2018	2019	2018	2019	Өвчлөл	Нас баралт	Өвчлөл	Нас баралт	Өвчлөл	Нас баралт	Өвчлөл	Нас баралт	Өвчлөл	Нас баралт	2018	2019	
				2018	2019	2018	2019	2018	2019	2018	2019	2018	2019	2018	2019	2018	2019	
1	Ихтамир	3021	3449	1456	1546		6	7	37	19	6	2	879	1062	5	6	51	34
2	Чулуут	1342	965	818	536		3	3	31	15	2	3	286	234	9	5	54	50
3	Хангай	782	534	751	504		2	6	18	11	2	2	110	50	8	12	93	65
4	Өндөр - Улаан	1424	1565	1232	1207		8	5	8	11	1	3	243	335	9	3	217	251
5	Жаргалант	1552	1031	1040	766		2	4	29	51	1	6	223	122	11	10	76	70
6	Цэцэрлэг	1265	1021	980	643		1	2	54	63	2	2	182	137	5	5	125	65
7	Хайрхан	3022	1613	800	841		6	3	94	79	1	3	1406	246	9	9	215	273
8	Батцэнгэл	1882	951	933	576		8	1	19	20	0	3	458	92	7	8	108	153
9	Өлзийт	1383	1070	1181	982		5	4	93	61	4	2	119	70	4	7	291	185
10	Өгийнуур	1031	880	1031	773		6	5	30	19	5	3	239	187	5	6	137	114
11	Хашаат	848	742	542	612		2	4	26	14	1	5	229	143	2	5	159	143
12	Хотонт	1850	2032	795	1008		3	4	47	48	2	6	675	526	6	4	67	170
13	Цэнхэр	1101	1253	525	413		6	5	27	21	6	6	244	383	12	12	65	82
14	Төвшрүүлэх	505	350	392	143		4	7	12	16	2	1	107	48	4	8	32	33
15	Булган	1317	888	965	269		0	0	20	9	0	1	535	411	5	4	33	35
16	Цахир	1486	1204	637	743		2	5	6	9	0	4	706	280	5	2	52	99
17	Хоршоолол	421	313	295	245		0	0	28	14	2	0	43	15	2	0	31	30
18	<b>Сумын дүн.</b>	<b>24232</b>	<b>19861</b>	<b>14373</b>	<b>11807</b>	<b>0</b>	<b>64</b>	<b>65</b>	<b>579</b>	<b>480</b>	<b>37</b>	<b>52</b>	<b>6684</b>	<b>4341</b>	<b>108</b>	<b>106</b>	<b>1806</b>	<b>1852</b>
19	Тариат	2822	3592	855	1268		11	9	25	22	4	4	1521	1102	5	13	147	147
20	Эрдэнэмандал	644	757	644	757		3	8	17	25	1	5	30	74	7	13	228	346
21	<b>Сум дундын дүн</b>	<b>3466</b>	<b>4349</b>	<b>1499</b>	<b>2025</b>	<b>0</b>	<b>14</b>	<b>17</b>	<b>42</b>	<b>47</b>	<b>5</b>	<b>9</b>	<b>1551</b>	<b>1176</b>	<b>12</b>	<b>26</b>	<b>375</b>	<b>493</b>
22	Нэгдсэн эмнэлэг	18934	25047	6228	7641	15	6	1	682	473	2	1	1111	1761	1	6	761	955
23	Хувийн эмнэлгүүд	3335	3477	1287	702		0	0	0	0	0	0	748	696	0	0		0
24	Өрхийн эмнэлэг	5825	4180	5069	3641		25	17	11	3	8	7	366	525	17	29		0
25	<b>Аймгийн дүн</b>	<b>55792</b>	<b>56914</b>	<b>28456</b>	<b>25816</b>	<b>15</b>	<b>6</b>	<b>104</b>	<b>1314</b>	<b>1003</b>	<b>52</b>	<b>69</b>	<b>10460</b>	<b>8499</b>	<b>138</b>	<b>167</b>	<b>2942</b>	<b>3300</b>

**Амбулаторийн тусламж үйлчилгээний зарим үзүүлэлтүүд.**  
/2019 оны эхний 9 сарын байдлаар/

Эрүүл мэндийн байгууллагууд	Үзлэгийн тоо-Бүгд	Хүйс		Урьдчилан сэргийлэх	Амбулаторын үзлэг	Идэвхтэй хяналт	Гэрийн идэвхитэй хяналт	Гэрийн дуудлагын үзлэгийн тоо	Нийт үзлэгт эзлэх хувь				
		Эрэгтэй	Эмэгтэй						Урьдчилан сэргийлэх	Амбулаторын үзлэг	Идэвхтэй хяналт	Гэрийн идэвхитэй хяналт	Гэрийн дуудлагын үзлэгийн тоо
Ихтамир	8608	2784	5824	3811	3987	411	161	238	44.3	46.3	4.8	1.9	2.8
Чулуут	5973	2292	3681	3232	2144	233	177	187	54.1	35.9	3.9	3.0	3.1
Хангай	5126	1793	3333	2318	1434	583	331	460	45.2	28.0	11.4	6.5	9.0
Өндөр-Улаан	8440	3121	5319	3589	3984	292	271	304	42.5	47.2	3.5	3.2	3.6
Жаргалант	9710	3717	5993	3121	2036	856	3148	549	32.1	21.0	8.8	32.4	5.7
Цэцэрлэг	5078	1648	3430	1968	1934	698	221	257	38.8	38.1	13.7	4.4	5.1
Хайрхан	7987	2962	5025	3486	2592	1196	578	135	43.6	32.5	15.0	7.2	1.7
Батцэнгэл	8551	3309	5242	4456	2126	512	1220	237	52.1	24.9	6.0	14.3	2.8
Өлзийт	7441	3293	4148	4340	1832	157	881	231	58.3	24.6	2.1	11.8	3.1
Өгийнуур	3940	1480	2460	1681	1600	291	65	303	42.7	40.6	7.4	1.6	7.7
Хашаат	4653	1944	2709	2479	728	340	858	248	53.3	15.6	7.3	18.4	5.3
Хотонт	5604	2230	3374	2927	2169	32	292	184	52.2	38.7	0.6	5.2	3.3
Цэнхэр	4607	1771	2836	2355	1520	330	197	205	51.1	33.0	7.2	4.3	4.4
Төвшрүүлэх	2949	1024	1925	1222	1510	33	83	101	41.4	51.2	1.1	2.8	3.4
Булган	3258	1183	2075	1280	881	80	727	290	39.3	27.0	2.5	22.3	8.9
Цахир	4185	1464	2721	2020	1368	266	318	213	48.3	32.7	6.4	7.6	5.1
Хоршоолол	1332	497	835	576	266	25	251	214	43.2	20.0	1.9	18.8	16.1
Тариат сум	13112	4778	8334	3084	5257	1784	2297	690	23.5	40.1	13.6	17.5	5.3
Эрдэнэмандал	5437	1782	3655	1997	2114	636	479	211	36.7	38.9	11.7	8.8	3.9
<b>Сумдын дүн</b>	<b>115991</b>	<b>43072</b>	<b>72919</b>	<b>49942</b>	<b>39482</b>	<b>8755</b>	<b>12555</b>	<b>5257</b>	<b>43.1</b>	<b>34.0</b>	<b>7.5</b>	<b>10.8</b>	<b>4.5</b>
Нэгдсэн эмнэлэг	74258	21749	52509	24130	41249	8867	0	12	32.5	55.5	11.9	0.0	0.0
ХХЭмнэлэгүүд	5150	1904	3246	1195	3955	0	0	0	23.2	76.8	0.0	0.0	0.0
Өрхийн эмнэлгүүд	38345	14476	23869	14581	11423	3567	8523	251	38.0	29.8	9.3	22.2	0.7
<b>Аймгийн дүн</b>	<b>233744</b>	<b>81201</b>	<b>152543</b>	<b>89848</b>	<b>96109</b>	<b>21189</b>	<b>21078</b>	<b>5520</b>	<b>38.4</b>	<b>41.1</b>	<b>9.1</b>	<b>9.0</b>	<b>2.4</b>







Эрүүл мэндийн үндсэн үзүүлэлт

/ 2019 оны эхний 9 сарын байдлаар /

№	Эрүүл мэндийн байгууллагууд	Ор хоног гүйцэтгэл				Нийт үзлэг гүйцэтгэл			
		Орны тоо	Нэгжийн норм	Гүйцэт гэл	хувь	Эмчийн тоо	Нэгжийн норм	Гүйцэт гэл	Хувь
1	Ихтамир	13	3217	1623	50.5	4	14256	8608	60.4
2	Чулуут	9	2227	936	42.0	4	14256	5973	41.9
3	Хангай	9	2227	1343	60.3	3	10692	5126	47.9
4	Өндөр - Улаан	13	3217	2571	79.9	3	10692	8440	78.9
5	Жаргалант	11	2723	1708	62.7	3	10692	9710	90.8
6	Цэцэрлэг	10	2475	1578	63.8	3	10692	5078	47.5
7	Хайрхан	11	2723	1639	60.2	3	10692	7987	74.7
8	Батцэнгэл	9	2227	1067	47.9	4	14256	8551	60.0
9	Өлзийт	11	2723	1706	62.7	3	10692	7441	69.6
10	Өгийнуур	10	2475	1718	69.4	2	7128	3940	55.3
11	Хашаат	9	2227	1440	64.7	2	7128	4653	65.3
12	Хотонт	10	2475	1388	56.1	3	10692	5604	52.4
13	Цэнхэр	13	3217	2191	68.1	2	7128	4607	64.6
14	Төвшрүүлэх	9	2227	1232	55.3	2	7128	2949	41.4
15	Булган	7	1733	1122	64.7	1	3564	3258	91.4
16	Цахир	7	1733	1327	76.6	3	10692	4185	39.1
17	Хоршоолол	5	1238	1075	86.8	1	3564	1332	37.4
<b>18</b>	<b>Сумын дүн.</b>	<b>166</b>	<b>41084</b>	<b>25664</b>	<b>62.5</b>	<b>46</b>	<b>163944</b>	<b>97442</b>	<b>59.4</b>
19	Тариат	20	4950	3814	77.1	4	14256	13112	92.0
20	Эрдэнэмандал	20	4950	3673	74.2	4	14256	5437	38.1
<b>21</b>	<b>Сум дундын дүн</b>	<b>40</b>	<b>9900</b>	<b>7487</b>	<b>75.6</b>	<b>8</b>	<b>28512</b>	<b>18549</b>	<b>65.1</b>
22	Нэгдсэн эмнэлэг	216	53460	50322	94.1	21	74844	74258	99.2
23	Хувийн эмнэлгүүд	97	24008	18150	75.6	15	54278	5150	9.5
24	Өрхийн хэсэг			0		9	32076	38345	119.5
<b>25</b>	<b>Аймгийн дүн</b>	<b>519</b>	<b>128452</b>	<b>101623</b>	<b>79.1</b>	<b>99</b>	<b>353654</b>	<b>233744</b>	<b>66.1</b>

Сум дунд, сумын эрүүл мэндийн төвийн эмч нарын үзлэг мэргэжлийн шатлалаар  
/2019 оны эхний 9 сарын байдлаар/

Эрүүл мэндийн байгууллагууд	Үзлэгийн тоо-Бүгд	Үүнээс				Нийт үзлэгт эзлэх хувь			
		Балгын бага эмчийн үзлэг	Сумын бага эмчийн үзлэг	Сумын эх баригч бага эмчийн үзлэг	Сумын их эмчийн үзлэг	Балгын бага эмчийн үзлэг	Сумын бага эмчийн үзлэг	Сумын эх баригч бага эмчийн үзлэг	Сумын их эмчийн үзлэг
Ихтамир	8608	3214	0	239	5155	37.3	0.0	2.8	59.9
Чулуут	5973	2930	101	394	2548	49.1	1.7	6.6	42.7
Хангай	5126	1047	814	705	2560	20.4	15.9	13.8	49.9
Өндөр-Улаан	8440	2463	265	435	5277	29.2	3.1	5.2	62.5
Жаргалант	9710	3342	229	466	5673	34.4	2.4	4.8	58.4
Цэцэрлэг	5078	1978	71	554	2475	39.0	1.4	10.9	48.7
Хайрхан	7987	2691	601	584	4111	33.7	7.5	7.3	51.5
Батцэнгэл	8551	2695	405	552	4899	31.5	4.7	6.5	57.3
Өлзийт	7441	3532	120	279	3510	47.5	1.6	3.7	47.2
Өгийнуур	3940	1097	53	405	2385	27.8	1.3	10.3	60.5
Хашаат	4653	2340	241	242	1830	50.3	5.2	5.2	39.3
Хотонт	5604	2437	0	394	2773	43.5	0.0	7.0	49.5
Цэнхэр	4607	2026	211	331	2039	44.0	4.6	7.2	44.3
Төвшрүүлэх	2949	494	297	190	1968	16.8	10.1	6.4	66.7
Булган	3258	1122	403	511	1222	34.4	12.4	15.7	37.5
Цахир	4185	833	151	505	2696	19.9	3.6	12.1	64.4
Хоршоолол	1332	0	332	308	692	0.0	24.9	23.1	52.0
Тариат сум	13112	4769	242	545	7556	36.4	1.8	4.2	57.6
Эрдэнэмандал	5437	1774	153	408	3102	32.6	2.8	7.5	57.1
<b>Дүн</b>	<b>115991</b>	<b>40784</b>	<b>4689</b>	<b>8047</b>	<b>62471</b>	<b>35.2</b>	<b>4.0</b>	<b>6.9</b>	<b>53.9</b>

**Хөхний өмөнгийн эрт илрүүлэг үзлэгийн мэдээ**  
/ 2019 оны эхний 9-р сарын байдлаар /

№	Эмнэлгийн нэр	Хамрагдвал зохиx	Хамрагдсан	Хамрагдалтын хувь
1	Ихтамир	1455	829	57.0
2	Чулуут	748	560	74.9
3	Хангай	912	312	34.2
4	Тариат	1223	106	8.7
5	Өндөр-Улаан	987	626	63.4
6	Эрдэнэмандал	1525	554	36.3
7	Жаргалант	1021	578	56.6
8	Цэцэрлэг	581	548	94.3
9	Хайрхан	897	532	59.3
10	Батцэнгэл	1014	86	8.5
11	Өлзийт	829	344	41.5
12	Өгийнүүр	833	481	57.7
13	Хашаат	765	326	42.6
14	Хотонт	1100	477	43.4
15	Цэнхэр	800	676	84.5
16	Төвшрүүлэх	798	261	32.7
17	Булган	746	467	62.6
18	Цахир	645	173	26.8
19	Хоршоолол	152	69	45.4
20	Мөнгөнчигнуур	1757	1283	73.0
21	Мөнхжин	2095	1073	51.2
22	Манал		89	
<b>23</b>	<b>АЙМГИЙН ДҮН</b>	<b>20883</b>	<b>10450</b>	<b>50.0</b>

**Умайн хүзүүний өмөнгийн эрт илрүүлэг үзлэгийн мэдээ**  
/ 2019 оны эхний 9-р сарын байдлаар /

№	Эмнэлгийн нэр	Хамрагдвал зохиx	Хамрагдсан	Хамрагдалтын хувь
1	Ихтамир	359	159	44.3
2	Чулуут	250	97	38.8
3	Хангай	211	56	26.5
4	Тариат	308	33	10.7
5	Өндөр-Улаан	287	146	50.9
6	Эрдэнэмандал	336	122	36.3
7	Жаргалант	227	107	47.1
8	Цэцэрлэг	211	107	50.7
9	Хайрхан	670	77	11.5
10	Батцэнгэл	191	15	7.9
11	Өлзийт	219	87	39.7
12	Өгийнүүр	203	91	44.8
13	Хашаат	179	69	38.5
14	Хотонт	281	87	31.0
15	Цэнхэр	351	92	26.2
16	Төвшрүүлэх	120	63	52.5
17	Булган	371	102	27.5
18	Цахир	177	64	36.2
19	Хоршоолол	40	19	47.5
20	Мөнгөнчигнуур	526	219	41.6
21	Мөнхжин	247	194	78.5
22	Манал		70	
<b>23</b>	<b>АЙМГИЙН ДҮН</b>	<b>5764</b>	<b>2076</b>	<b>36.0</b>

## Артерийн даралт ихсэх өвчний эрт илрүүлэг үзлэгийн мэдээ.

/ 2019 оны эхний 9 сарын байдлаар /

Эмнэлгийн байгууллага	Үзлэгт хамрагдвал зохиох хүний тоо-Бүгд	Үүнээс		Үзлэгт хамрагдсан хүний тоо-Бүгд	Үр дүнгийн		Хамрагдалтын хувь	Давтан үзлэгт хамрагдсан хүний тоо	Үр дүнгийн үзүүлэлт				Давтан үзлэгийн хамрагдалтын хувь
		Эрэгтэй	Эмэгтэй		Хэвийн	АГ байж болох			Хэвийн		Оношлогдсон АГ		
									Эрэгтэй	Эмэгтэй	Эрэгтэй	Эмэгтэй	
Ихтамир	1105	547	558	640	307	333	57.9	14	2	6	5	1	4.2
Чулуут	518	253	265	510	246	264	98.5	119	22	27	40	30	45.1
Хангай	683	345	338	472	147	325	69.1	24	6	10	2	6	7.4
Тариат	1219	577	642	472	239	233	38.7	12	2	1	5	4	5.2
Өндөр-Улаан	956	573	383	951	459	492	99.5	49	9	13	11	16	10.0
Эрдэнэмандал	1085	538	547	666	311	355	61.4	105	23	32	18	32	29.6
Жаргалант	995	498	497	57	21	36	5.7	6	0	0	2	4	16.7
Цэцэрлэг	733	369	364	500	234	266	68.2	46	10	6	16	14	17.3
Хайрхан	1034	512	522	676	324	352	65.4	0	0	0	0	0	0.0
Батцэнгэл	629	305	324	399	203	196	63.4	31	0	0	20	11	15.8
Өлзийт	532	304	228	354	176	178	66.5	19	2	1	11	5	10.7
Өмийнуур	772	390	382	644	318	326	83.4	26	1	5	11	9	8.0
Хашаат	823	414	409	471	221	250	57.2	29	11	12	4	2	11.6
Хотонт	1170	602	568	477	242	235	40.8	0	0	0	0	0	0.0
Цэнхэр	830	405	425	607	306	301	73.1	10	0	0	8	2	3.3
Төвшрүүлэх	530	210	320	442	205	237	83.4	25	5	4	6	10	10.5
Булган	417	216	201	270	132	138	64.7	22	0	0	13	9	15.9
Цахир	375	150	225	128	47	81	34.1	19	2	3	3	11	23.5
Хоршоолол	139	71	68	80	37	43	57.6	4	1	0	2	1	9.3
<b>Сумын дүн</b>	<b>14545</b>	<b>7279</b>	<b>7266</b>	<b>8816</b>	<b>4175</b>	<b>4641</b>	<b>60.6</b>	<b>560</b>	<b>96</b>	<b>120</b>	<b>177</b>	<b>167</b>	<b>12.1</b>
Ар-Мөнгөнчалнуур	1225	556	669	1180	977	203	96.3	182	63	80	14	25	89.7
Ар-Мөнхжин	1575	664	911	879	753	126	55.8	48	10	5	17	16	38.1
Ар-Манал	1295	609	686	422	305	117	32.6	67	0	6	26	35	57.3
<b>Өрхийн дүн</b>	<b>4095</b>	<b>1829</b>	<b>2266</b>	<b>2481</b>	<b>2035</b>	<b>446</b>	<b>60.6</b>	<b>297</b>	<b>73</b>	<b>91</b>	<b>57</b>	<b>76</b>	<b>66.6</b>
<b>Аймгийн дүн</b>	<b>18640</b>	<b>9108</b>	<b>9532</b>	<b>11297</b>	<b>6210</b>	<b>5087</b>	<b>60.6</b>	<b>857</b>	<b>169</b>	<b>211</b>	<b>234</b>	<b>243</b>	<b>16.8</b>

**Чихрийн шижин хэв шинж-2 өвчний эрт илрүүлэг үзлэгийн мэдээ.**  
/2019 оны эхний 9 сарын байдлаар/

Эмнэлгийн байгууллага	Үзлэгт хамрагдаал зохих хүний тоо-Бүгд	Үүнээс		Үзлэгт хамрагдсан хүний тоо-Бүгд	Үр дүнгийн үзүүлэлт		Хамрагдалтын хувь	Давтан үзлэгт хамрагдсан хүний тоо	Үр дүнгийн үзүүлэлт				Давтан үзлэгийн хамрагдалтын хувь
		Эрэгтэй	Эмэгтэй		Хэвийн	ӨУГ-ын өөрчлөлттэй			Хэвийн		Оношлог дсон чихрийн		
									Эрэгтэй	Эмэгтэй	Эрэгтэй	Эмэгтэй	
Ихтамир	1196	587	609	707	681	26	59.1	2	1	1	0	0	7.7
Чулуут	913	403	510	661	661	0	72.4						
Хангай	840	398	442	472	440	32	56.2	5	0	0	2	3	15.6
Тариат	1277	606	671	507	493	14	39.7						
Өндөр-Улаан	1120	561	559	1089	1088	1	97.2						
Эрдэнэмандал	1382	688	694	666	661	5	48.2						
Жаргалант	1042	521	521	100	87	13	9.6	2	1	1	0	0	15.4
Цэцэрлэг	754	380	374	351	350	1	46.6	1	1	0	0	0	100.0
Хайрхан	1034	512	522	676	656	20	65.4						
Батцэнгэл	863	416	447	553	498	55	64.1	33	15	15	2	1	60.0
Өлзийт	822	413	409	491	457	34	59.7	12	4	3	4	1	35.3
Өгийнуур	772	390	382	645	641	4	83.5	4	0	0	1	3	100.0
Хашаат	823	414	409	558	556	2	67.8	1	0	0	1	0	50.0
Хотонт	1170	602	568	478	476	2	40.9						
Цэнхэр	1201	593	608	636	636	0	53.0						
Төвшрүүлэх	611	301	310	530	525	5	86.7	1	0	0	0	1	20.0
Булган	605	277	328	350	347	3	57.9	2	0	0	2	0	66.7
Цахир	550	230	320	154	153	1	28.0	1	0	0	0	1	100.0
Хоршоолол	178	83	95	94	94	0	52.8						
<b>Сумын дүн</b>	<b>17153</b>	<b>8375</b>	<b>8778</b>	<b>9718</b>	<b>9500</b>	<b>218</b>	<b>56.7</b>	<b>64</b>	<b>22</b>	<b>20</b>	<b>12</b>	<b>10</b>	<b>29.4</b>
Ар-Мөнгөнцагнуур	2211	1038	1173	1332	1237	95	60.2	95	31	63	0	1	100.0
Ар-Мөнхжин	2041	932	1109	1353	1314	39	66.3	20	9	7	1	3	51.3
Ар-Манал	1295	609	686	276	262	14	21.3	10	1	1	3	5	71.4
<b>Өрхийн дүн</b>	<b>5547</b>	<b>2579</b>	<b>2968</b>	<b>2961</b>	<b>2813</b>	<b>148</b>	<b>53.4</b>	<b>125</b>	<b>41</b>	<b>71</b>	<b>4</b>	<b>9</b>	<b>84.5</b>
<b>Аймгийн дүн</b>	<b>22700</b>	<b>10954</b>	<b>11746</b>	<b>12679</b>	<b>12313</b>	<b>366</b>	<b>55.9</b>	<b>189</b>	<b>63</b>	<b>91</b>	<b>16</b>	<b>19</b>	<b>51.6</b>

**БЗДХ-ын шинжилгээнд хамрагдсан жирэмсэн эмэгтэйчүүдийн тоо**  
/ 2019 оны эхний 9 сарын байдлаар /

Эрүүл мэндийн байгууллагууд	Трихомниаз илрүүлэх шинжилгээнд хамрагдсан хүний тоо	Үүнээс эерэг	Заг хүйтэн илрүүлэх шинжилгээнд хамрагдсан хүний тоо	Үүнээс эерэг	Тэмбүү илрүүлэх шинжилгээнд хамрагдсан хүний тоо	Үүнээс эерэг	ХДХ/ДОХ илрүүлэх шинжилгээнд хамрагдсан хүний тоо	Үүнээс эерэг
Ихтамир	85	2	85	0	85	5	85	0
Хангай	0	0	0	0	53	0	53	0
Өндөр-Улаан	106	0	106	0	106	0	106	0
Жаргалант	0	0	0	0	59	7	59	0
Цэцэрлэг	0	0	0	0	56	1	56	0
Хайрхан	44	0	44	0	44	0	44	0
Батцэнгэл	48	0	48	0	48	5	48	0
Өлзийт	33	0	33	0	33	2	33	0
Өгийнуур	0	0	0	0	38	0	38	0
Хашаат	38	0	38	0	38	2	38	0
Хотонт	0	0	0	0	52	0	52	0
Цэнхэр	86	0	86	0	86	3	86	0
Төвшрүүлэх	32	0	32	0	32	0	32	0
Булган	34	1	34	0	34	0	34	0
Цахир	35	0	35	0	35	0	35	0
Хоршоолол	11	0	11	0	11	0	11	0
Тариат сум	62	0	62	0	62	0	62	0
Эрдэнэмандал	0	0	0	0	84	1	84	0
<b>Сумдын дүн</b>	<b>671</b>	<b>3</b>	<b>671</b>	<b>0</b>	<b>1013</b>	<b>26</b>	<b>1013</b>	<b>0</b>
Нэгдсэн эмнэлэг	96	0	96	0	96	0	96	0
Өрхийн эмнэлгүүд	329	0	329	0	329	5	329	0
<b>Аймгийн дүн</b>	<b>1096</b>	<b>3</b>	<b>1096</b>	<b>0</b>	<b>1438</b>	<b>31</b>	<b>1438</b>	<b>0</b>





**Эмнэлгийн орны ашиглалт**  
/ 2019 оны эхний 9 сарын байдлаар /

Эрүүл мэндийн байгууллагууд	Хэвтсэн өвчтөний тоо	Эмнэлгээс гарсан, шилжсэн өвчтөний тоо	Эмнэлэгт нас барсан	Дундаж ор хоног	Орны эргэлт	Орны фонд ашиглалт	Орны фонд ашиглалтын хувь
Ихтамир	223	234		6.9	18.0	124.8	34.2
Хангай	232	224	3	5.9	24.9	149.2	40.9
Өндөр - Улаан	413	410	1	6.3	31.5	197.8	54.2
Жаргалант	241	240	4	7.1	21.8	155.3	42.5
Цэцэрлэг	228	226	4	7.0	22.6	157.8	43.2
Хайрхан	281	257	1	6.4	23.4	149.0	40.8
Батцэнгэл	190	182	4	6.0	20.2	118.6	32.5
Өлзийт	271	271	4	6.3	24.6	155.1	42.5
Өгийнуур	248	253	5	6.8	25.3	171.8	47.1
Хашаат	199	203	2	7.1	22.6	160.0	43.8
Хотонт	232	232	2	6.0	23.2	138.8	38.0
Цэнхэр	333	324	4	6.7	24.9	168.5	46.2
Төвшрүүлэх	181	174	3	7.0	19.3	136.9	37.5
Булган	180	182		6.2	26.0	160.3	43.9
Цахир	240	235	3	5.7	33.6	189.6	51.9
Хоршоолол	152	155		7.0	31.0	215.0	58.9
Тариат	620	619	5	6.2	31.0	190.7	52.2
Эрдэнэмандал	583	579	4	6.3	29.0	183.7	50.3
<b>Сумын дүн</b>	<b>5209</b>	<b>5157</b>	<b>50</b>	<b>6.4</b>	<b>25.0</b>	<b>160.9</b>	<b>44.1</b>
Нэгдсэн эмнэлэг	6921	6714	32	7.5	31.1	233.0	63.8
Хувийн эмнэлгүүд	2540	2530		7.2	26.1	187.1	51.3
<b>Аймгийн дүн</b>	<b>14670</b>	<b>14401</b>	<b>82</b>	<b>7.1</b>	<b>27.7</b>	<b>195.8</b>	<b>53.6</b>





**Хувийн хэвшлийн эмнэлгүүдийн эрүүл мэндийн үзүүлэлт.**  
/2019 оны эхний 9 сарын байдлаар/

Үзүүлэлт		Хасу	Их рашаант	Зүүхэн	Тана Арцат	Ар Тооромт	Дөлгөөн Арц	Ачит болор	Бүгд	
Стационарийн	Эмнэлэгт хэвтсэн-Бүгд	399	411	442	405	449	305	129	<b>2540</b>	
	Байршил	Хот	246	172	178	147	214	117	0	<b>1074</b>
		Хөдөө	153	239	264	258	235	188	129	<b>1466</b>
	Эмнэлгээс гарсан, шилжсэн хүний тоо	246	172	178	147	214	117	0	<b>1074</b>	
	Ор хоног	153	239	264	258	235	188	129	<b>1466</b>	
Амбулаторийн үзлэг	Үзлэгийн тоо-Бүгд	385	404	441	418	452	297	133	<b>2530</b>	
	Хүйс	Эрэгтэй	2769	3026	3275	2983	2873	2255	969	<b>18150</b>
		Эмэгтэй	677	657	891	672	677	784	792	<b>5150</b>
	Урьдчилан сэргийлэх үзлэгийн тоо	297	311	270	281	365	135	245	<b>1904</b>	
	Амбулаторийн үзлэгийн тоо	380	346	621	391	312	649	547	<b>3246</b>	
	Үүнээс	Анх	224	203	300	112	264	92	0	<b>1195</b>
		Давтан	453	454	591	560	413	692	792	<b>3955</b>
	Идэвхтэй хяналт	448	0	591	560	399	286	305	<b>2589</b>	
	Гэрийн идэвхтэй хяналт	5	454	0	0	14	406	487	<b>1366</b>	
Гэрийн дуудлагын үзлэгийн тоо	0	0	0	0	0	0	0	<b>0</b>		
Амбулаторийн өвчлөл	Бүртгэгдсэн халдварт бус өвчлөл-Бүгд	0	0	0	0	0	0	0	<b>0</b>	
	Үүнээс	Шинэ	0	0	0	0	0	0	0	<b>0</b>
		Хуучин	545	454	574	636	455	508	305	<b>3477</b>
	Осол гэмтлийн өвчлөл	43	0	12	124	11	207	305	<b>702</b>	
	Томуу, томуу төст өвчин	502	454	562	512	444	301	0	<b>2775</b>	
	0-5 хүртэлх насны хүүхдийн амьсгалын цочмог халдварт өвчин	0	0	0	0	0	0	0	<b>0</b>	
	0-5 хүртэлх насны хүүхдийн халдварт бус суулгалт өвчин	0	0	0	0	0	0	0	<b>0</b>	
	0-5 хүртэлх насны хүүхдийн хатгаа өвчин	0	0	0	0	2	0	87	<b>89</b>	
Цусны эрхтэн тогтолцооны өвчин	Өвчлөл	0	0	0	0	0	0	23	<b>23</b>	
	Нас баралт	0	0	0	0	0	0	0	<b>0</b>	
Үр хөндөлтийн тоо	138	89	70	133	203	37	26	<b>696</b>		
Үүнээс	Хожуу үр хөндөлт	0	0	0	0	0	0	0	<b>0</b>	
	20 хүртэлхи насны	0	0	92	0	0	114	0	<b>206</b>	
	Гарсан хүндрэл	0	0	0	0	0	0	0	<b>0</b>	
Хүн	0	0	0	0	0	0	0	<b>0</b>		
Орлого	1116243	1020025	9391120	12642400	1805260	4590565	2525000	<b>33090613</b>		
Нэг өвчтөний эзлэх дундаж ор хоног	7.1	7.3	7.5	7.5	6.5	7.6	7.3	<b>7.2</b>		
Орны эргэлт	17.7	17.1	19.9	18.5	19.6	14.3	22.5	<b>18.1</b>		
Орны фонд ашиглалт	126	127	148	137	126	109	165	<b>131</b>		
Орны фонд ашиглалтын хувь	38.3	38.4	44.7	41.7	38.3	32.9	50.1	<b>39.6</b>		

## Өрхийн эрүүл мэндийн төвүүдийн үзүүлэлтүүд /2019 оны эхний 9 сарын байдлаар/

Үзүүлэлт		Мөнгөн чагнуур	Мөнхжин	Манал	Дүн
<b>Нас баралт-Бүгд</b>		<b>25</b>	<b>30</b>	<b>10</b>	<b>65</b>
Хүйс	Эрэгтэй	13	22	6	41
	Эмэгтэй	12	8	4	24
Гэртээ нас барсан хүний тоо		25	30	10	65
1 хүртэлх насны хүүхдийн эндэгдэл-Бүгд		3	0	0	3
Хүйс	Эрэгтэй	1	0	0	1
	Эмэгтэй	2	0	0	2
7-28 хоногтой		1	0	0	1
29-өөс дээш хоногтой		2	0	0	2
Гэртээ эндсэн		3	0	0	3
Хорт хавдарын нас баралт-Бүгд		9	7	1	17
Нас баралтын гадны шалтгаан-Бүгд		4	2	1	7
Үүнээс	Амиа хорлосон	0	1	0	1
	Зам тээврийн осол	1	0	0	1
	Бусад осол	3	1	1	5
<b>Үзлэгийн тоо-Бүгд</b>		<b>13980</b>	<b>17616</b>	<b>6749</b>	<b>38345</b>
Хүйс	Эрэгтэй	5367	6463	2646	14476
	эмэгтэй	8613	11153	4103	23869
Урьдчилан сэргийлэх үзлэгийн тоо		3911	7146	3524	14581
Амбулаторийн үзлэгийн тоо		5752	3326	2345	11423
Үүнээс	Анх	2705	1555	324	4584
	Давтан	3047	1771	2021	6839
Идэвхтэй хяналт		2560	683	324	3567
Гэрийн идэвхтэй хяналт		1714	6329	480	8523
Гэрийн дуудлагын үзлэгийн тоо		43	132	76	251
Хөнгөвчлөх эмчилгээнд хамрагдсан		0	101	0	101

Үзүүлэлт		Мөнгөн чагнуур	Мөнхжин	Манал	Дүн
Жирэмсний хяналтад байгаа эмэгтэйчүүдийн тоо-Бүгд		1031	862	412	<b>2305</b>
<b>Жирэмсний хяналтанд шинээр авсан эмэгтэйчүүдийн тоо-Бүгд</b>		<b>155</b>	<b>129</b>	<b>93</b>	<b>377</b>
Үүнээс	Эхний 3 сартайд	128	111	76	<b>315</b>
	4-6 сартайд	27	17	17	<b>61</b>
	7 ба түүнээс дээш сартайд	0	1	0	<b>1</b>
Жирэмсний хяналтад шинээр авсан эмэгтэйчүүд цусны шинжилгээнд хамрагдсан тоо		155	129	93	<b>377</b>
Цус багадалттай жирэмсэн эмэгтэйчүүдийн тоо		24	5	24	<b>53</b>
Трихомниаз шинжилгээнд хамрагдсан хүний тоо		155	129	93	<b>377</b>
Заг хүйтэн илрүүлэх шинжилгээнд хамрагдсан хүний тоо		155	129	93	<b>377</b>
Тэмбүү илрүүлэх шинжилгээнд хамрагдсан хүний тоо		155	129	93	<b>377</b>
Үүнээс эерэг		2	1	2	<b>5</b>
ХДХ/ДОХ илэрүүлэх шинжилгээнд хамрагдсан хүний тоо		155	129	93	<b>377</b>
<b>Бүртгэгдсэн халдварт бус өвчлөл-Бүгд</b>		<b>1979</b>	<b>1555</b>	<b>646</b>	<b>4180</b>
Үүнээс	Шинэ	1972	1270	399	<b>3641</b>
	Хуучин	7	285	247	<b>539</b>
Осол гэмтлийн өвчлөл		3	0	0	<b>3</b>
Томуу, томуу төст J09-J11		143	134	91	<b>368</b>
0-5 хүртэлх насны хүүхдийн т/т/т өвчин J09-J11		88	52	61	<b>201</b>
0-5 хүртэлх насны хүүхдийн хатгаа өвчин J18.0-J18.9		44	48	3	<b>95</b>
0-5 хүртэлх насны хүүхдийн цус багадалт D50.8-D50.9		7	9	3	<b>19</b>
0-5 хүртэлх насны хүүхдийн рахит		0	7	4	<b>11</b>
Цусны эрхтэн тогтолцооны өвчин	Өвчлөл	46	200	279	<b>525</b>
	Нас баралт	7	16	5	<b>28</b>

**Нэгдсэн эмнэлэгт сумдаас ирж төрсөн эх болон нас барсан хүний тоо**  
/2019 оны эхний 9 сарын байдлаар/

Эмнэлгийн нэр	Төрөлт							Нас баралт							
	Бүгд	Амьд төрсөн вүүдгийн тоо	Амьгүй төрсөн вүүдгийн тоо	Төрөлтийн гажигтай төрсөн вүүдгийн тоо	Эвийн эндгэл	Эвийн ноцгой вүндэрл	Овидын төрөлт	Бүгд	Хоног болоогүй нас баралт	0-1 гүртэли насны вүүдгийн эндгэл	үүнээс: Нярайн нас баралт	1-6 гүртэли насны вүүдгийн эндгэл	6 ба түүнээс дээш насны вүүдгийн нас баралт	хорт хавдрын нас баралт	Гадны шалтгаант буюу осол гэмтлийн нас баралт
Ихтамир	69	71		1		1	4	6	2	1	1	1			
Чулуут	44	44					2	4	1	1	1		1		
Хангай	22	22					2	1							
Тариат	35	35					1	1		1					
Өндөр-Улаан	75	77					4	1	1				1		
Эрдэнэмандал	62	62		1			2								
Жаргалант	41	41					4								
Цэцэрлэг	19	18	1												
Хайрхан	9	9					1								
Батцэнгэл	29	29					1								
Өлзийт	23	23					1								
Өгийнуур	20	20													
Хашаат	4	5													
Хотонт	25	25		1			2								
Цэнхэр	80	79	1				5	2							
Төвшрүүлэх	28	28					2	1	1						
Булган	30	30					2								
Цахир	16	16					1								
<b>Сумын дүн</b>	<b>631</b>	<b>634</b>	<b>2</b>	<b>3</b>		<b>1</b>	<b>34</b>	<b>16</b>	<b>5</b>	<b>3</b>	<b>2</b>	<b>1</b>	<b>2</b>		
Эрдэнэбулган сум 1-р баг	72	72					4	1	1					1	
Эрдэнэбулган сум 2-р баг	59	60					3	3		2	2				
Эрдэнэбулган сум 3-р баг	36	37					5	3							
Эрдэнэбулган сум 4-р баг	64	63	1		1	1	5	4							
Эрдэнэбулган сум 5,7-р баг	84	85					2	1		1	1				
Хоршоолол 6-р баг	8	8													
<b>Эрдэнэбулган сум дүн</b>	<b>323</b>	<b>325</b>	<b>1</b>		<b>1</b>	<b>1</b>	<b>19</b>	<b>12</b>	<b>1</b>	<b>3</b>	<b>3</b>			<b>1</b>	
Бусад / харьяалалын бус /	62	62					4	4	1	1					1
<b>Нийт дүн</b>	<b>1016</b>	<b>1021</b>	<b>3</b>	<b>3</b>	<b>1</b>	<b>2</b>	<b>57</b>	<b>32</b>	<b>7</b>	<b>7</b>	<b>5</b>	<b>1</b>	<b>2</b>	<b>1</b>	<b>1</b>



**Архаг халдварт өвчин**  
/ 2019 оны эхний 9 сарын байдлаар /

№	Эрүүл мэндийн байгууллагууд	Архаг халдварт өвчин бүгд		ҮҮНЭЭС											
		2018	2019	Бүх сүрьеэ		Тэмбүү		Үүнээс төрөлхийн		Хүйтэн		Трихомназ		Бэлгийн замын хам шинжийн оношлогоо	
				2018	2019	2018	2019	2018	2019	2018	2019	2018	2019	2018	2019
1	Ихтамир	23	21	1	2	16	15			3		3	4	46	62
2	Чулуут	3	8			1	3					2	5	24	24
3	Хангай	4	7			2	3					2	4	5	4
4	Өндөр-улаан	16	11	2	1	11			1	5	2	5			
5	Жаргалант	9	6	4	2	3					2	4	4	55	44
6	Цэцэрлэг	5	2	1		3			1			2	2	40	36
7	Хайрхан	7	9	2	2	5	1			1		5	5		
8	Батцэнгэл	9	8	3		6	7					1	1	10	32
9	Өлзийт	10	4	2	1	7	1			1	1	1	1	9	2
10	Өгийнуур	5	8	2	2	2	3		1			3	3	3	5
11	Хашаат	4	2	3	1	1	1							3	
12	Хотонт	8	6	4		4	5					1	1	2	6
13	Цэнхэр	21	17	1	1	18	6			1	3	2	7	20	10
14	Төвшрүүлэх	9	9	1	5	7		1			1	1	3		
15	Булган	9	7	1	1	4	3			1		3	3	12	20
16	Цахир	7	3			4	3					3			
17	Хоршоолол	0	1										1	6	2
<b>18</b>	<b>Сумын дүн</b>	<b>149</b>	<b>129</b>	<b>26</b>	<b>18</b>	<b>94</b>	<b>51</b>	<b>1</b>	<b>0</b>	<b>8</b>	<b>11</b>	<b>21</b>	<b>49</b>	<b>240</b>	<b>247</b>
19	Тармат	12	18	6	3	5	8				1	1	6		35
20	Эрдэнэмандал	10	7	2	1	5				1		2	6	11	5
<b>21</b>	<b>Сумын дундын дүн</b>	<b>22</b>	<b>25</b>	<b>8</b>	<b>4</b>	<b>10</b>	<b>8</b>	<b>0</b>	<b>0</b>	<b>1</b>	<b>1</b>	<b>3</b>	<b>12</b>	<b>11</b>	<b>40</b>
22	Эрдэнэбулган	86	103	18	22	37	31			6	12	25	38	146	60
<b>23</b>	<b>Аймгийн дүн</b>	<b>257</b>	<b>257</b>	<b>52</b>	<b>44</b>	<b>141</b>	<b>90</b>	<b>1</b>	<b>0</b>	<b>15</b>	<b>24</b>	<b>49</b>	<b>99</b>	<b>397</b>	<b>347</b>

**Цочмог халдварт өвчин**

/ 2018, 2019 оны эхний 9 сарын байдлаар /

№	Эрүүл мэндийн байгууллагууд	Цочмог халдварт өвчин бүгд		Вируст хепатит		Улаан эсэргэнэ		Цусан суулга		Гар хөл амны өвчин		Бруцелёз		Улаанууд		Салхин цэцэг		Ёлом		Сальмонел ёз		Хачигт рекитиоз		Халдварт өвчин бүгд		
		2018	2019	2018	2019	2018	2019	2018	2019	2018	2019	2018	2019	2018	2019	2018	2019	2018	2019	2018	2019	2018	2019	2018	2019	
1	Ихтамир	12	5	1				7	2	1	2					1						3		35	26	
2	Чулуут	0	3						2														1	3	11	
3	Хангай	1	1						1													1		5	8	
4	Өндөр-улаан	10	8	1				2	3			1				8	1						2	26	19	
5	Жаргалант	16	3					3	2							12	1					1		25	9	
6	Цэцэрлэг	2	4					1	3			1	1											7	6	
7	Хайрхан	1	1	1					1															8	10	
8	Батцэнгэл	9	2					1	1			2				6								18	10	
9	Өлзийт	4	0							2						2								14	4	
10	Өгийнуур	0	1										1											5	9	
11	Хашаат	2	0	1								1												6	2	
12	Хотонт	5	7						4							1	7							13	13	
13	Цэнхэр	0	12						7						1	3							1	21	29	
14	Төвшрүүлэх	2	3						1						1	1						1		11	12	
15	Булган	7	6	1				3	2							2	3					1	1	16	13	
16	Цахир	3	1	1				1	1									1						10	4	
17	Хоршоолол	2	1					1									1					1		2	2	
18	Тариат	4	7					3	3		1	1												2	16	25
19	Эрдэнэмандал	6	5	1				2	4				2			1								1	16	12
20	Эрдэнэбулган	68	78					2	42	5	5	1			2	21	16	1	3			3	6	4	154	181
21	<b>Аймгийн дүн</b>	<b>154</b>	<b>148</b>	<b>6</b>	<b>3</b>	<b>4</b>	<b>2</b>	<b>58</b>	<b>75</b>	<b>8</b>	<b>8</b>	<b>8</b>	<b>3</b>	<b>4</b>	<b>54</b>	<b>23</b>	<b>1</b>	<b>4</b>	<b>1</b>	<b>4</b>	<b>1</b>	<b>14</b>	<b>12</b>	<b>411</b>	<b>405</b>	

