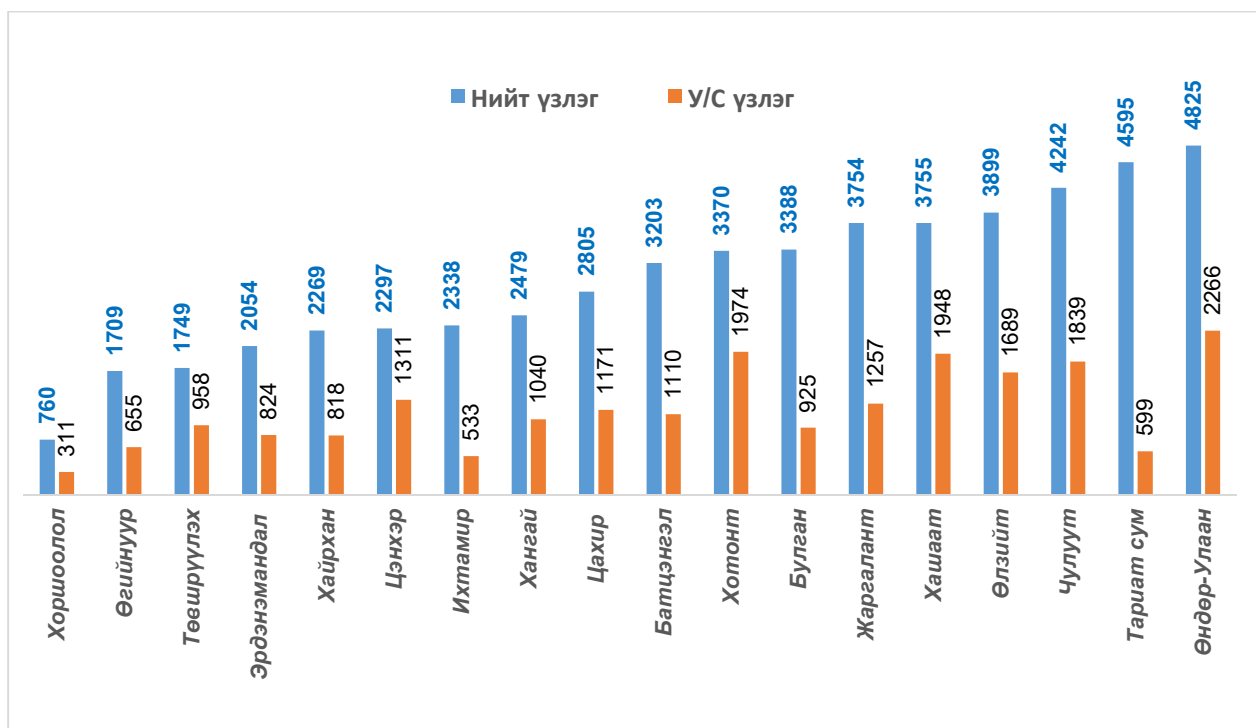
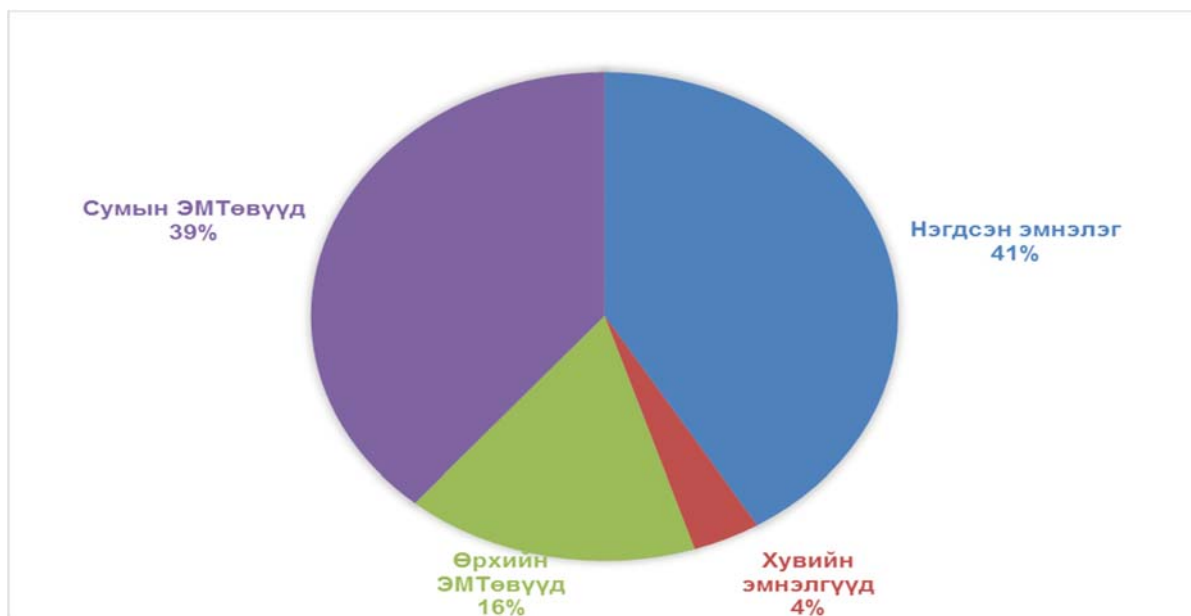


2023 ОНЫ ЭХНИЙ 5 САРЫН ЭРҮҮЛ МЭНДИЙН ҮЗҮҮЛЭЛТИЙН ЭРГЭН МЭДЭЭЛЭЛ

2023 оны 5 сарын дүнгээр нийт үзлэг 150485 бөгөөд үүнээс урьдчилан сэргийлэх үзлэг 43654 байна.

Нийт үзлэгийн 41.3 хувь нь нэгдсэн эмнэлэгт, 39 хувь нь сумын эрүүл мэндийн төвүүдэд, 16.1 хувь нь өрхийн эрүүл мэндийн төвүүдэд, 3.7 хувь нь хувийн хэвшлийн эмнэлгүүдэд хийгдсэн байна.

Нийт үзлэгээс зөвхөн их эмч нарын үзлэгийг авч үзэхэд Цэцэцрлэг, Өлзийт, Булган сумдад үзлэгийн хувь нь 37.0-57.2 хувь, Нэгдсэн эмнэлэг, Ар мөнгөнчагнуур, Ар мөнхжин өрхийн эмнэлгүүд нь 92.4 - 120.7 хувьтай хамгийн их байгаа бол Ихтамир, Хайрхан, Хотонт, Эрдэнэмандал, Цэнхэр, Цахир, Хоршоолол сумдад үзлэг нь 10.3-17.5 хувьтай хамгийн бага байна.

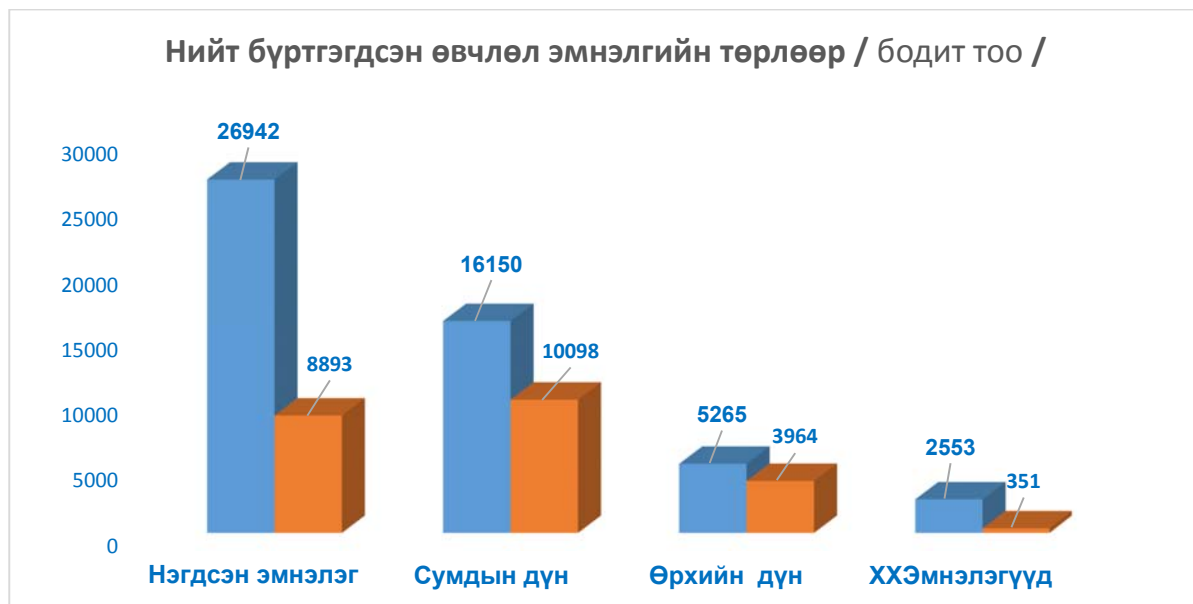


Нийт 50910 халдвар бус өвчлөл бүртгэгдсэн байна. Нэгдсэн эмнэлэгт хамгийн их буюу 26942, бүртгэгдсэн шинэ өвчлөл 23306 байна.

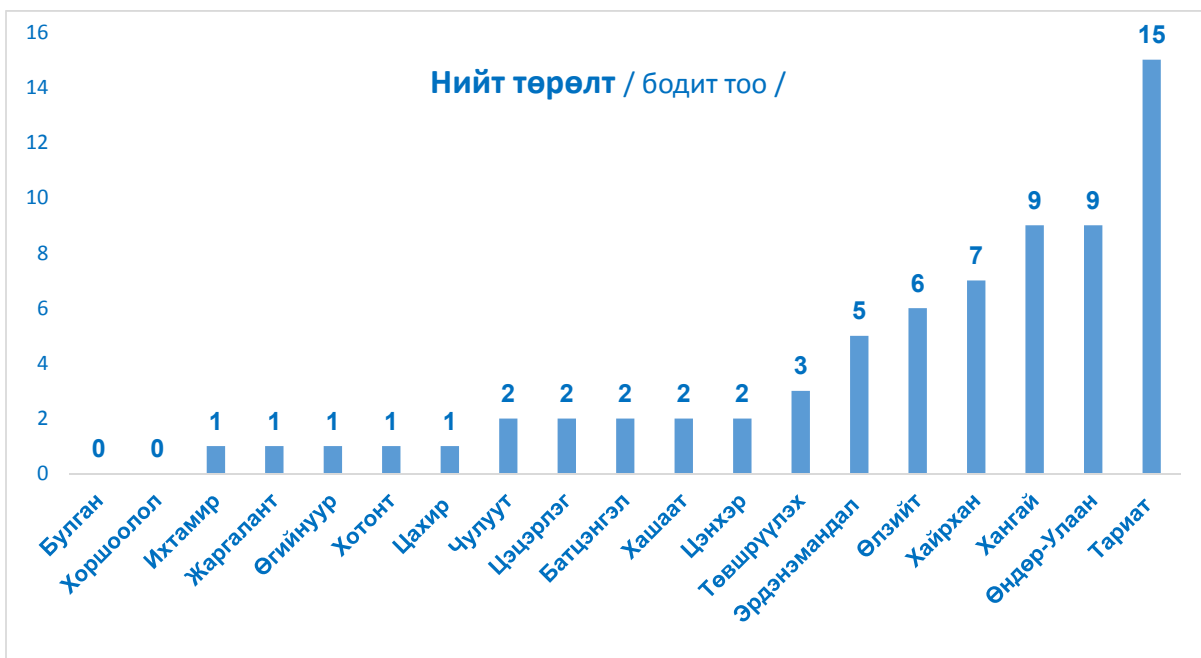
ЦЭТ-ын өвчлөл нийт 6409 бүртгэгдсэн бөгөөд Чулуут, Хашаат, Тариат, Өрхийн эрүүл мэндийн төвүүдэд хамгийн их бүртгэгдсэн бол Хангай, Өндөр-Улаан, Төвшрүүлэх, Булган, Эрдэнэмандал, Хоршоолол сумдад хамгийн бага тохиолдол бүртгэгдсэн байна.

Осол гэмтлийн өвчлөл 1138 тохиолдол бүртгэгдсэн бөгөөд нэгдсэн эмнэлэгт 729, сумдын эмнэлгээс Чулуут, Тариат, Өлзийт, Цэцэрлэг сумдад хамгийн их бүртгэгдсэн бол Хашаат, Хоршоолол, Эрдэнэмандал, Хангай, Төвшрүүлэх сумдад хамгийн бага өвчлөл бүртгэгдсэн байна.

0-5 хүртэлх насны хүүхдийн АЗХӨвчний 3755 тохиолдол бүртгэгдсэн бөгөөд үүнээс Ихтамир, Өндөр-Улаан, Чулуут, Цэцэрлэг, Өлзийт, Тариат, Хашаат, Батцэнгэл, Нэгдсэн эмнэлэг, өрхийн эрүүл мэндийн төвд хамгийн их бүртгэгдсэн бол Хотонт, Өгийнуур, Төвшрүүлэх, Цэнхэр, Цахир суманд хамгийн бага өвчлөл бүртгэгдсэн байна.



Төрөлт нийт 623 бүртгэгдсэн бөгөөд өмнөх оны энэ үеэс 71 тохиолдлоор нэмэгдсэн. Сумдаас Тариат, Хангай, Өндөр-Улаан, Хайрхан сумдад хамгийн их төрөлт бүртгэгдсэн байна. Нэгдсэн эмнэлэгт 554 төрөлтийн тохиолдол буюу нийт төрөлтийн 88.9 хувь, сумын эрүүл мэндийн төвүүдэд 11.1 хувь нь бүртгэгдсэн байна.



Нас баралтын нийт 220 тохиолдол бүртгэгдсэн бөгөөд энэ нь өмнөх оны энэ үеэс 8 тохиолдлоор нэмэгдсэн байна. Нэгдсэн эмнэлэг, Ихтамир, Хангай, Өлзийт, Цэнхэр, Тариат, Эрдэнэмандал, Ар мөнгөнчагнуур, Ар мөнхжин өрхийн эрүүл мэндийн төвүүдэд хамгийн их нас баралт бүртгэгдсэн байна.

Нас баралтын тэргүүлэх шалтгаант ЦЭТ-ны нас баралт 80, Хорт хавдрын нас баралт 68, Ослын нас баралт 31 тохиолдол тус тус тэргүүлж байна.

0-5 хүртэлх насны хүүхдийн эндэгдэл 8 тохиолдол гарсан бөгөөд өмнөх оны мөн үеэс 3 тохиолдлоор буурсан байна. Үүнд 0-1 хүртэлх насны эндэгдэл 4 байна. 1000 амьд төрөлтөнд ногдох нялхасын эндэгдэл 6.4 промилль нэгж байна.



Халдварт өвчний 399 тохиолдол бүртгэгдсэн бөгөөд Эрдэнэбулган суманд хамгийн их халдварт өвчин бүртгэгдсэн байна. Сумдаас Ихтамир, Өндөр-Улаан, Жаргалант, Өлзийт, Булган, Цэнхэр, Эрдэнэмандал суманд хамгийн их халдварт өвчин бүртгэгдсэн бол Хоршоолол суманд өвчлөл бүртгэгдээгүй байна.

Нийт халдварт өвчлөлөөс Салхинцэцэг-73, Сүрьеэ-14, Тэмбүү-135, Заг хүйтэн-13, Трихомназ-33, Цусан суулга-14, Ковид-73, Гар хөл амны өвчин-13, Бруцеллөз-2, Энтервирус-5, ВГ-2 тус тус бүртгэгдсэн байна.



Эрүүл мэндийн үндсэн үзүүлэлтүүд 2023 оны 5-р сарын мэдээ

Архангай аймаг

4/6/2023

№	Сумын нэр	Ор хоног				Нэг өвчтний эзлэх дундаж ор хоног	Нийт үзлэг	Эмчийн тоо	Нэгжийн норм	Их эмчийн үзлэг	Хувь	Нийт үзлэгээс	
		Орны тоо	Нэгж/норм	Гүйцэтгэл	Хувь							Урьдчилан сэргийлэх үзлэг	Урьдчилан сэргийлэх үзлэгийн хувь
1	Ихтамир	15	2063	1381	67.0	7.0	2338	4	7920	1380	17.4	533	22.8
2	Чулуут	13	1788	1672	93.5	6.8	4242	3	5940	1813	30.5	1839	43.4
3	Хангай	11	1513	934	61.8	6.3	2479	2	3960	1150	29.0	1040	42.0
4	Өндөр - Улаан	15	2063	1538	74.6	6.4	4825	3	5940	2446	41.2	2266	47.0
5	Жаргалант	13	1788	934	52.3	6.6	3754	4	7920	2019	25.5	1257	33.5
6	Цэцэрлэг	12	1650	1329	80.5	6.8	4944	2	3960	1572	39.7	2230	45.1
7	Хайрхан	12	1650	1008	61.1	6.1	2269	4	7920	1202	15.2	818	36.1
8	Батцэнгэл	12	1650	988	59.9	7.1	3203	4	7920	2260	28.5	1110	34.7
9	Өлзийт	11	1513	1879	124.2	6.8	3899	3	5940	2369	39.9	1689	43.3
10	Өгийнуур	11	1513	1658	109.6	7.3	1709	1	1980	486	24.5	655	38.3
11	Хашаат	11	1513	859	56.8	6.7	3755	3	5940	1496	25.2	1948	51.9
12	Хотонт	13	1788	1146	64.1	6.8	3370	3	5940	1041	17.5	1974	58.6
13	Цэнхэр	15	2063	1200	58.2	6.9	2297	3	5940	741	12.5	1311	57.1
14	Төвшрүүлэх	9	1238	1094	88.4	7.1	1749	2	3960	1153	29.1	958	54.8
15	Булган	9	1238	920	74.3	7.0	3388	1	1980	1133	57.2	925	27.3
16	Цахир	8	1100	950	86.4	5.8	2805	3	5940	1035	17.4	1171	41.7
17	Хоршоолол	5	688	1009	146.8	7.0	760	1	1980	377	19.0	311	40.9
18	Тариат	24	3300	2180	66.1	6.7	4595	8	15840	3683	23.3	599	13.0
19	Эрдэнэмандал	24	3300	2200	66.7	6.8	2054	6	11880	1226	10.3	824	40.1
20	Сумын дүн	243	33413	24879	74.5	6.7	58435	60	118800	28582	24.1	23458	40.1
21	Нэгдсэн эмнэлэг	231	31763	28313	89.1	7.1	62131	26	51480	62131	120.7	8861	14.3
22	Хувийн эмнэлгүүд	120	16500	7462	45.2	6.6	5621	12	23760	5621	23.7	163	2.9
23	Ар мөнгөнчагнуур	0	0	0			10628	5	9900	10628	107.4	4086	38.4
24	Ар мөнхжин	0	0	0			9150	5	9900	9150	92.4	5107	55.8
25	Ар манал	0	0	0			4520	5	9900	4520	45.7	1979	43.8
26	Өрхийн дүн	0	0	0	0	0	24298	15	29700	24298	81.8	11172	46.0
27	ДҮН	594	81675	60654	74.3	6.9	150485	113	223740	120632	53.9	43654	29.0

Мэдээ гаргасан: Статистикийн мэргэжилтэн

А. Амгалан

Хянасан: ЭЗУМХ-ийн дарга

Б. Азжаргал

2. Эмнэлгийн үйл ажиллагааны үзүүлэлт.

№	Сумын нэр	Эмнэлгээс гарсан	Үүнээс		13-р маягаар хэвтсэн өвчтөний тоо	13-р маягаар илгээсэн өвчтөний тоо	Бүртгэгдсэн өвчлөл, бүгд	Үүнээс анх	5 х насны хүүхдийн АЗЦХӨ	5х насны хүүхдийн суулгалт	Хорт хавдар		Осол / гэм		Ц/э/т-ны өвчлөл	
			Эмнэлгээс гарсан	Төрөхөөс гарсан							Өвчлөл	Нас баралт	Өвчлөл	Нас баралт	Өвчлөл	Нас баралт
1	Ихтамир	196	195	1		110	963	724	143	11	5	3	11	4	250	7
2	Чулуут	247	245	2		11	1847	1038	222	15	6	3	39	1	367	2
3	Хангай	149	140	9		31	404	383	66	2	7	5	7	1	52	5
4	Өндөр - Улаан	242	233	9		180	1242	602	221	21	5	2	32	2	68	3
5	Жаргалант	141	140	1		113	553	347	91	2	5	1	16	0	170	4
6	Цэцэрлэг	195	193	2		158	973	852	170	17	4	3	51	0	133	2
7	Хайрхан	165	158	7		123	695	427	99	16	2	2	21	1	95	5
8	Батцэнгэл	139	137	2		126	839	511	116	10	3	2	15	1	175	4
9	Өлзийт	276	270	6		83	1309	1040	169	20	4	6	65	7	142	1
10	Өгийнуур	227	226	1		17	634	482	51	3	2	3	24	2	127	2
11	Хашаат	128	126	2		85	1073	553	123	8	2	2	6	0	346	3
12	Хотонт	168	167	1		124	807	446	65	4	6	2	25	2	164	4
13	Цэнхэр	174	172	2		94	582	105	24	2	3	3	18	1	120	4
14	Төвшрүүлэх	154	151	3		24	294	175	49	2	5	1	7	0	29	1
15	Булган	131	131	0		27	433	328	74	4	2	2	16	0	59	1
16	Цахир	164	163	1		56	716	454	67	11	5	4	8	0	224	1
17	Хоршоолол	144	144	0		3	298	181	51	3	0	1	1	1	32	0
18	Тариат	327	312	15	13	153	2065	1081	144	25	7	1	37	0	481	8
19	Эрдэнэмандал	322	317	5	42	180	423	369	87	4	7	5	10	2	4	4
20	Сумын дүн	3689	3620	69	55	1698	16150	10098	2032	180	80	51	409	25	3038	61
21	Нэгдсэн эмнэлэг	3974	3420	554	2628	605	26942	8893	870	128	0	6	729	3	2391	7
22	Хувийн эмнэлгүүд	1136	1136	0		0	2553	351	26	2	0	0	0	0	252	0
23	Ар мөнгөнчагнуур	0	0	0		0	1824	1431	536	28	8	4	0	1	60	4
24	Ар мөнхжин	0	0	0		0	1689	1206	182	11	11	6	0	2	334	4
25	Ар манал	0	0	0		0	1752	1327	109	10	7	1	0	0	334	4
26	Өрхийн дүн	0	0	0	0	0	5265	3964	827	49	26	11	0	3	728	12
27	ДҮН	8799	8176	623	2683	2303	50910	23306	3755	359	106	68	1138	31	6409	80

3. Аймгийн хүн амын төрөлт

	Сумын нэр	Төрөлт		Үүнээс				Амьд төрсөн хүүхэд		Амьгүй төрсөн хүүхэд		Ихэр төрсөн эх		Ихэр төрсөн хүүхэд		Тарилгын төлөвлөгөө		
				Эмнэлэгт		Гэрт										Төлөвлөгөө	Гүйцэтгэл	Хувь
		2022	2023	2022	2023	2022	2023	2022	2023	2022	2023	2022	2023					
1	Ихтамир	0	1	0	1			0	1							407	355	87.2
2	Чулуут	0	2	0	2			0	2							395	380	96.2
3	Хангай	6	9	6	9			6	9							303	303	100.0
4	Өндөр-улаан	9	9	9	9			9	9							754	692	91.8
5	Жаргалант	1	1	0	1	1		1	1							557	519	93.2
6	Цэцэрлэг	1	2	1	2			1	2							489	480	98.2
7	Хайрхан	9	7	9	7			9	7							551	552	100.2
8	Батцэнгэл	1	2	1	2			1	2							295	293	99.3
9	Өлзийт	0	6	0	6			0	6							291	291	100.0
10	Өгийнуур	8	1	8	1			8	1							367	367	100.0
11	Хашаат	0	2	0	2			0	2							206	206	100.0
12	Хотонт	1	1	1	1			1	1							268	262	97.8
13	Цэнхэр	4	2	4	2			4	2							635	627	98.7
14	Төвшрүүлэх	3	3	3	3			3	3							220	220	100.0
15	Булган	0	0	0	0			0	0							220	213	96.8
16	Цахир	4	1	4	1			4	1							333	328	98.5
17	Хоршоолол	0	0	0	0			0	0							66	65	98.5
18	Тариат	30	15	30	15			30	15							549	482	87.8
19	Эрдэнэмандал	25	5	25	5			25	5							692	668	96.5
20	Сумын дүн	102	69	101	69	1	0	102	69	0	0	0	0	0	0	7598	7303	96.1
21	Өрхийн эмнэлэг															4611	4529	98.2
22	Нэгдсэн эмнэлэг	450	554	450	554			450	555	1	3	1	3	2	6			
23	ДҮН	552	623	551	623	1	0	552	624	1	3	1	3	2	6	12209	11832	96.9

4. Аймгийн хүн амын нас баралт

№	Сумын нэр	Нас баралт		Үүнээс				Эрэгтэй		Эмэгтэй		Эхийн эндэгдэл		Хоног болоогүй	
				Эмнэлэгт		Гэрт									
		2022	2023	2022	2023	2022	2023	2022	2023	2022	2023	2022	2023	2022	2023
1	Ихтамир	13	16	2	0	11	16	10	10	3	6			2	0
2	Чулуут	11	7	2	0	9	7	7	5	4	2			2	0
3	Хангай	10	12	2	0	8	12	4	6	6	6			1	0
4	Өндөр - Улаан	12	7	1	2	11	5	9	2	3	5				2
5	Жаргалант	6	6	1	1	5	5	3	4	3	2				1
6	Цэцэрлэг	7	5	0	0	7	5	6	3	1	2				0
7	Хайрхан	6	9	0	2	6	7	5	6	1	3				2
8	Батцэнгэл	2	8	0	2	2	6	2	6	0	2				0
9	Өлзийт	12	18	3	3	9	15	8	9	4	9				3
10	Өгийнуур	6	8	2	1	4	7	2	6	4	2				0
11	Хашаат	4	6	0	1	4	5	3	5	1	1				0
12	Хотонт	6	9	0	0	6	9	5	8	1	1				0
13	Цэнхэр	16	11	0	0	16	11	11	6	5	5				0
14	Төвшрүүлэх	9	5	1	2	8	3	5	2	4	3				0
15	Булган	1	4	0	0	1	4	0	4	1	0				0
16	Цахир	7	6	1	0	6	6	4	2	3	4				0
17	Хоршоолол	2	2	0	0	2	2	2	2	0	0				0
18	Тариат	8	11	1	3	7	8	6	6	2	5			1	1
19	Эрдэнэмандал	20	12	1	0	19	12	15	8	5	4			1	0
20	Сумын дүн	158	162	17	17	141	145	107	100	57	62	0	0	7	9
21	Нэгдсэн эмнэлэг	11	25	11	25		0	21	20	11	5			1	7
22	Хувийн эмнэлгүүд		0		0		0		0		0				0
23	Ар мөнгөнчагнуур		12		0		12		7		5				0
24	Ар мөнхжин		15		0		15		9		6				0
25	Ар манал		6		0		6		5		1				0
26	Өрхийн дүн	43	33		0	43	33	13	21	9	12	0	0	0	0
27	ДҮН	212	220	28	42	184	178	141	141	71	79	0	0	8	16

5. Хүн амын нас баралт / насны ялгаа /

	Сумын нэр	0 - 5 Насны хүүхдийн эндэгдэл			1 хүртэлх насны хүүхдийн эндэгдэл			Эрт нярайн эндэгдэл		Нялхасын эндэгдэл 1000 амьд төрөлтөнд		1 - 5хүртэлх насны хүүхдийн эндэгдэл		
		2022	2023	Эрэгтэй	2022	2023	Эрэгтэй	2022	2023	2022	2023	2022	2023	Эрэгтэй
1	Ихтамир	0	2	1									2	1
2	Чулуут	1			1									
3	Хангай	0												
4	Өндөр - Улаан	0												
5	Жаргалант	1	1	1		1	1				1000.0		1	
6	Цэцэрлэг	0												
7	Хайрхан	0												
8	Батцэнгэл	0												
9	Өлзийт	0	1										1	
10	Өгийнуур	2			2			2		250.0				
11	Хашаат	0	1										1	
12	Хотонт	1			1					1000.0				
13	Цэнхэр	0												
14	Төвшрүүлэх	2			1					333.3		1		
15	Булган	0												
16	Цахир	0												
17	Хоршоолол	0												
18	Тариат													
19	Эрдэнэмандал	1			1			1		40.0				
20	Сумын дүн	8	5	2	6	1	1	3	0	59	14.5	2	4	1
21	Нэгдсэн эмнэлэг	3	2	2	3	2	2	2	1	6.7	3.6			
22	Хувийн эмнэлгүүд													
23	Ар мөнгөнчагнуур													
24	Ар мөнхжин		1	1		1	1							
25	Ар манал													
26	Өрхийн дүн	0	1	1	0	1	1	0	0	0	0	0	0	0
27	ДҮН	11	8	5	9	4	4	5	1	16.3	6.4	2	4	1

6. Архаг халдварт өвчний үзүүлэлт

	Сумын нэр	Архаг халдварт өвчин бүгд		ҮҮНЭЭС															
				Бүх сүрьеэ		үүнээс шинээр		Тэмбүү		үүнээс төрөлхийн		Хүйтэн		Мөөгөнцөр		Трихомназ		Хамуу	
		2022	2023	2022	2023	2022	2023	2022	2023	2022	2023	2022	2023	2022	2023	2022	2023	2022	2023
1	Ихтамир	3	9					2	7				2			1			
2	Чулуут	1	4					1	3								1		
3	Хангай	1	8	1		1			6				1				1		
4	Өндөр-улаан	3	6					2	4							1	2		
5	Жаргалант	1	4		1		1	1	2								1		
6	Цэцэрлэг	0	3		1		1		2										
7	Хайрхан	3	7					3	6									1	
8	Батцэнгэл	3	6	1	1	1	1	2	5										
9	Өлзийт	5	3	2	1	2	1	2	2							1			
10	Өгийнуур	6	8	1	1	1	1	5	7										
11	Хашаат	1	1					1					1						
12	Хотонт	0	2		1		1		1										
13	Цэнхэр	6	10	1		1		4	7							1	3		
14	Төвшрүүлэх	4	3					3	1							1	2		
15	Булган	4	4		2		2	4					2						
16	Цахир	2	2					2	2										
17	Хоршоолол	1	0					1											
18	Тариат	3	10	1	2	1	2	2	7								1		
19	Эрдэнэмандал	7	8	1	2	1	2	5	6							1			
20	Сумын дүн	54	98	8	12	8	12	40	68	0	0	0	6	0	0	6	12	0	0
21	Эрдэнэбулган	46	97	7	2	7	2	29	67			1	7			9	21		
22	ДҮН	100	195	15	14	15	14	69	135	0	0	1	13	0	0	15	33	0	0

7.Цочмог халдварт өвчний үзүүлэлт

Сум	Цочмог халдварт өвчин бүгд		ВГ		Улаан эсэргэнэ		Цусан суулга		Гар хөл амны өвчин		Хачиг энцефалит		Корона вирус халдвар		Бруцелёз		Гахайн хавдар		Ёлом		Улаанууд		Салхин цэцэг		Сальмонелёз		Хачигт реккитиоз		Нярайн үжил		Улаан бурхан		Менингит		Энтервируст халдвар		Халдварт өвчин бүгд	
	2022	2023	2022	2023	2022	2023	2022	2023	2022	2023	2022	2023	2022	2023	2022	2023	2022	2023	2022	2023	2022	2023	2022	2023	2022	2023	2022	2023	2022	2023	2022	2023	2022	2023	2022	2023		
Их	165	6												160	2									1		2	5	1								168	15	
Чу	18	5												18	2									3												19	9	
Хн	56	2												56										1										1	57	10		
Өу	205	26					1	1		2				204	14				1					4		1		2						1	208	32		
Жа	162	18					1							161	3		1							14												163	22	
Цц	101	10		1				1		7				101	1																				101	13		
Хр	35	1												35			1																			38	8	
Бц	96	2						1						96											1											99	8	
Өл	206	20						1						185									21	19												211	23	
Өг	93	1					1							92	1																				99	9		
Ха	130	0												130																						131	1	
Хт	43	4												43	4																					43	6	
Цн	134	8						3						133	4								1	1												140	18	
Тө	62	3												62	2										1											66	6	
Бу	79	10												79	4				1					5												83	15	
Ца	81	5		1										80										4		1										83	6	
Хор	52	0												52																						53	0	
Та	322	19					0							322	18												1									325	29	
Эм	162	1												162											1												169	9
Сумын дүн	2202	141	0	2	0	0	3	7	0	9	0	0	2171	55	0	2	0	0	0	2	0	0	22	52	0	6	6	4	0	0	0	0	0	0	2	2256	239	
ЭБ	2174	63				1	6	7		4			2161	18				1	1				2	21	1	3	2	4		1			1	3	2220	160		
Дүн	4376	204	0	2	0	1	9	14	0	13	0	0	4332	73	0	2	0	1	1	2	0	0	24	73	1	9	8	8	0	1	0	0	1	5	4476	399		